

**T.C.
KÜLTÜR VE
TURİZM
BAKANLIĞI
ATATÜRK ARAŞTIRMA MERKEZİ**



**2018 YILI
KURUMSAL MALİ DURUM
VE BEKLENTİLER RAPORU**

STRATEJİ GELİŞTİRME MÜDÜRLÜĞÜ

Temmuz 2018

2018

ATATÜRK ARAŞTIRMA MERKEZİ

**KURUMSAL MALİ DURUM
VE BEKLENTİLER RAPORU**

2018 YILI KURUMSAL MALİ DURUM VE BEKLENTİLER RAPORU

Atatürk Araştırma Merkezi

2018

Hazırlayan

Strateji Geliştirme Müdürlüğü

Atatürk Araştırma Merkezi

Ziyabey Caddesi Nu:19 06520 Balgat/ANKARA
Tel :(312) 285 65 11 Belge Geçer: (312) 285 65 73
www.atam.gov.tr

GİRİŞ

5018 sayılı Kamu Mali Yönetimi ve Kontrol Kanunu ile bütçe hazırlık sürecinde mali disiplinin sağlanması, mali kaynakların stratejik önceliklere göre kullandırılması, mali kaynakların etkin kullanılıp kullanılmadığının tespit edilerek izlenmesi ve bunların sonunda da bir hesap verme sorumluluğunun geliştirilmesi hedeflenmektedir.

5018 sayılı Kamu Mali Yönetimi ve Kontrol Kanununun 30. maddesi ile Genel Yönetim Kapsamındaki kamu idarelerinin, bütçelerinin ilk altı aylık uygulama sonuçları, ikinci altı aya ilişkin beklentiler ve hedefler ile faaliyetlerini kamuoyuna açıklamaları hükme bağlanmıştır.

Söz konusu hüküm ile kamu hizmetlerinin yürütülmesinde ve bütçe uygulamalarında saydamlığın ve hesap verilebilirliğin artırılması ile kamuoyunun kamu idareleri üzerindeki genel denetim ve gözetim fonksiyonunun gereği şekilde gerçekleşmesinin sağlanması amaçlanmaktadır.

Bu amaç doğrultusunda, genel yönetim kapsamındaki kamu idareleri arasında yer alan Merkezimizin, yılın ilk altı aylık dönemine ilişkin bütçe uygulamaları, ikinci altı aya ilişkin beklentiler ve hedefler ile faaliyetlerinin yer aldığı kapsamlı bir rapor oluşturulmuş ve “Kurumsal Mali Durum ve Beklentiler Raporu” ekleriyle birlikte kamuoyunun bilgisine sunulmuştur.

**Prof. Dr. Mehmet Ali
BEYHAN
Atatürk Araştırma Merkezi Başkanı**

I. OCAK - HAZİRAN 2018 DÖNEMİ BÜTÇE UYGULAMA SONUÇLARI

A-BÜTÇE GİDERLERİ

6767 sayılı 2018 Yılı Merkezi Yönetim Bütçe Kanunu'nda Atatürk Araştırma Merkezine, Personel Giderleri için 2.693.000.-TL Sosyal Güvenlik Kurumlarına Devlet Primi Giderleri için 419.000.-TL Mal ve Hizmet Alım Giderleri için 1.862.000.-TL Cari Transferler için 311.000.-TL olmak üzere toplam 5.285.000.-TL ödenek tahsis edilmiştir. Merkezimizce 93.000.TL ödenek eklenerek toplam ödeneğimiz 5.378.000.-TL olmuştur. Tahsis edilen bu ödeneğin yüzde 52,19 oranındaki 2.758.283,70.-TL'si yılın ilk yarısında harcamaya dönüşmüştür.

2017 yılının ilk yarısında 2.151.746-TL harcama gerçekleşmiş olup, yılsonunda toplam harcama 4.820.982,13-TL olarak gerçekleşmiştir.

2018 yılının ilk yarısında yapılan harcamalar, 2017 yılının ilk yarısına göre yüzde 28 artış göstermiştir.

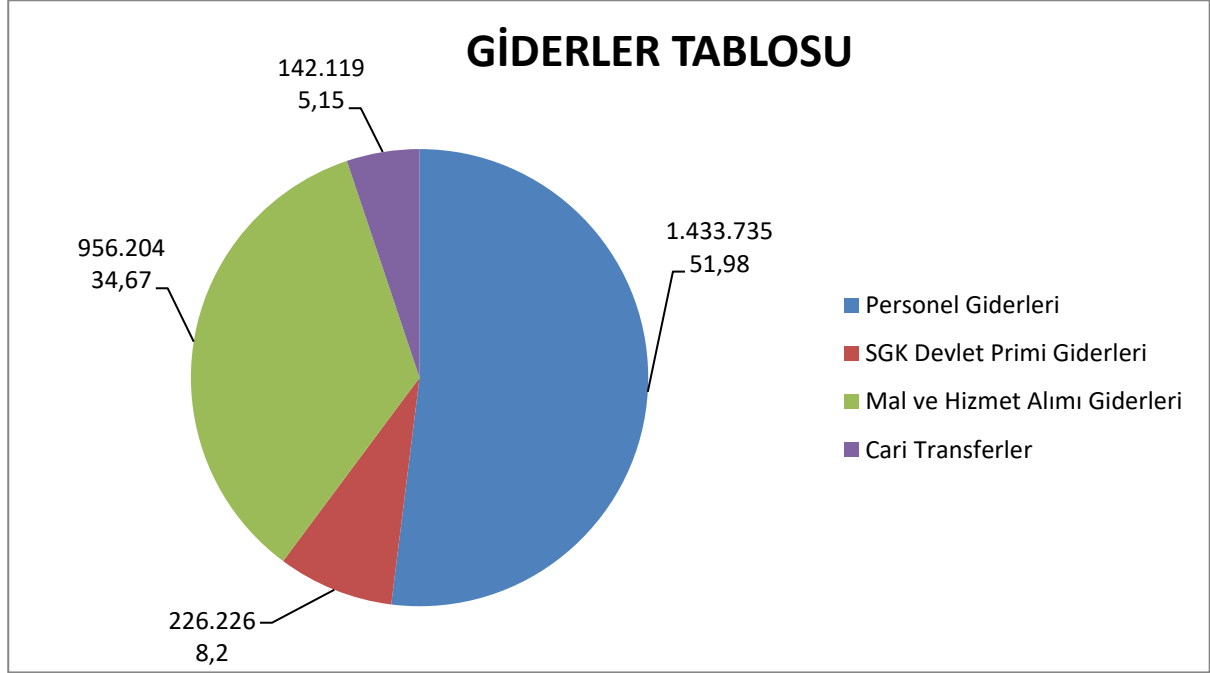
2017 ve 2018 yılı bütçe giderlerinin ekonomik sınıflandırmaya göre ilk altı aylık gerçekleşmesi aşağıdaki tabloda gösterilmiştir.

Ayrıca 2017 ve 2018 yılları Merkezi Yönetim Bütçe Kanunlarıyla Atatürk Araştırma Merkezi Başkanlığına tahsis edilen ödeneklerin Ocak-Haziran dönemi sonu itibariyle Bütçe Giderlerinin ve Bütçe Gelirlerinin gerçekleşmelerine ilişkin ayrıntılı veriler ekli tablolarda belirtilmiştir. (Ek:1-2)

Bütçe Tertipleri	2017			2018			Ocak - Haziran Dönemi Gerçekleşme Oranı (%)				Artış Oranı (%)
	Toplam Ödenek	Toplam Gerçekleşme	Ocak - Haziran Dönemi Gerçekleşme	Başlangıç Ödenği	Toplam Ödenek	Ocak - Haziran Dönemi Gerçekleşme	2017		2018		
							Toplam Ödenğe Göre	Toplam Gerçekleşmeye Göre	Başlangıç Ödenğine Göre	Toplam Ödenğe Göre	
Personel Giderleri	2.450.000	2.450.000	1.246.697	2.693.000	2.693.000	1.433.735	50,89	50,89	53,24	53,24	15
SGK Devlet Primi Gid.	385.000	385.000	198.737	419.000	419.000	226.226	51,62	51,62	54	54	13,83
Mal ve Hiz. Alım Gid.	1.986.000	2.101.000	609.254	1.862.000	1.955.000	956.204	30,68	29,00	51,35	48,91	56,95
Cari Transferler	292.000	292.000	97.059	311.000	311.000	142.119	33,24	33,24	45,7	45,7	46,43
TOPLAM	5.113.000	5.228.000	2.151.746	5.285.000	5.378.000	2.758.284	42,09	41,16	52,2	51,3	28,19

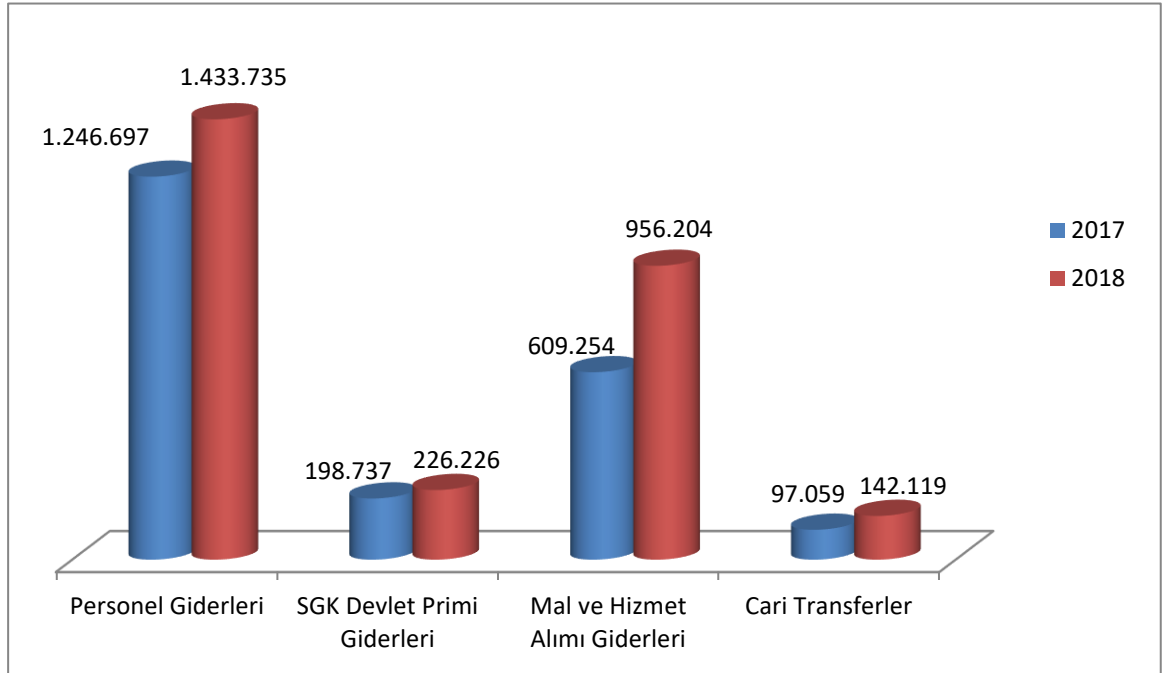
Tablo -1: 2017– 2018 yılları ödenek ve gerçekleşme durumu (TL)

2018 yılının ilk yarısında yapılan giderlerin ekonomik sınıflandırmaya göre dağılımı aşağıdaki grafikte gösterilmiştir.



Grafik -1: 2018 yılı harcamalarının ekonomik sınıflandırmaya göre dağılımı (TL)

2017 ve 2018 yıllarının ilk altı aylık döneminde yapılan giderler aşağıdaki grafikte gösterilmiştir.



Grafik -2: 2017 - 2018 yılları ödenekleri ile Ocak – Haziran dönemi harcamaları (TL)

A.1 PERSONEL GİDERLERİ

6767 sayılı 2018 Yılı Merkezi Yönetim Bütçe Kanunu'nda personel giderleri için Kurumumuza 2.693.000.-TL ödenek ayrılmıştır. Yılın ilk altı aylık döneminde personel giderleri için ayrılan ödenekten. 1.433.734,79-TL harcanmış olup, bu harcama personel giderleri için ayrılmış toplam ödeneğin yüzde 53,24'üne karşılık gelmektedir.

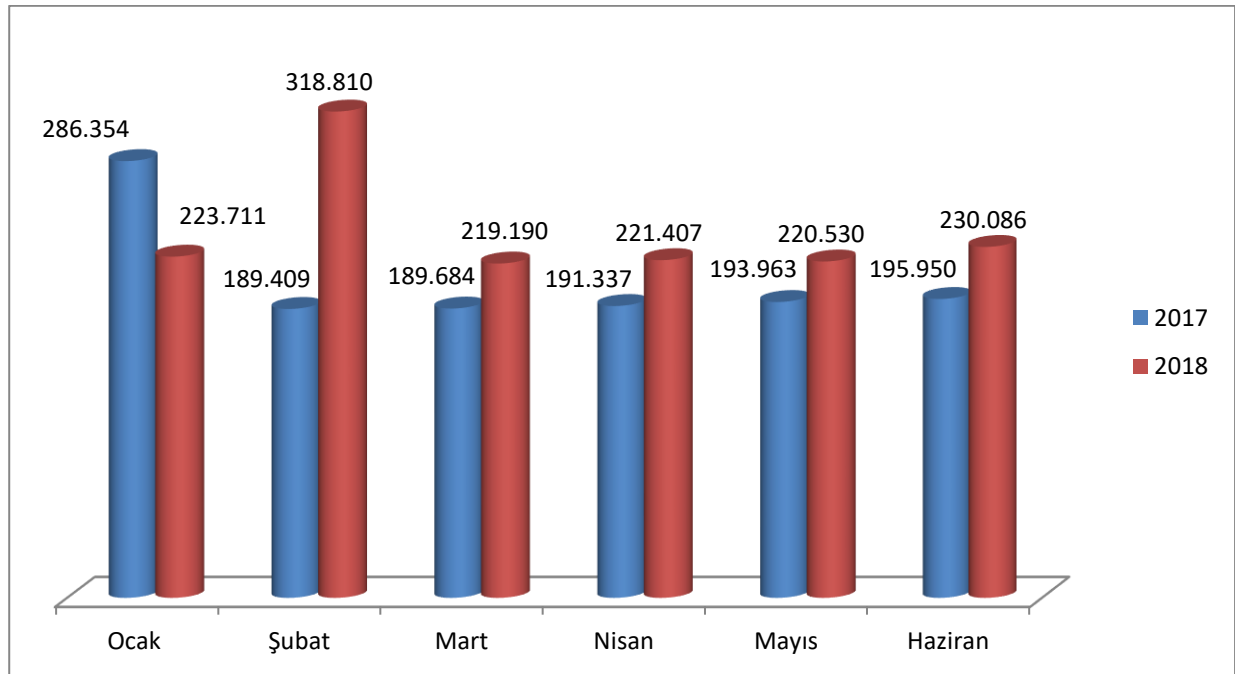
2018 yılının ilk altı ayında, 2017 yılının ilk altı aylık dönemine göre, personel giderlerinde yüzde 15 oranında artış gerçekleşmiştir.

2017 ve 2018 yıllarının ilk altı aylık döneminde personel giderleri için yapılan harcamalar ile ödenek miktarları aşağıdaki tabloda gösterilmiştir.

Personel Giderleri	2017			2018			Artış Oranı (%)	
	Toplam Ödenek	Ocak – Haziran Dönemi Gerçekleşme	Gerçek. Oranı (%)	Başlangıç Ödeneği	Toplam Ödenek	Ocak – Haziran Dönemi Gerçekleşme		Gerçek. Oranı (%)
Memurlar	2.450.000	1.246.697	50,89	2.693.000	2.693.000	1.433.734,79	53,24	15

Tablo -2: 2017– 2018 yılları Personel Giderleri ile ödenek durumu (TL)

2017 ve 2018 yıllarının ilk altı aylık döneminde personel giderleri için yapılan harcamaların aylar itibarıyla dağılımı aşağıdaki grafikte gösterilmiştir.



Grafik-3: 2017 – 2018 yılları Personel Giderleri tertibinden yapılan harcamalar (TL)

A.2. SOSYAL GÜVENLİK KURUMUNA DEVLET PRİMİ GİDERLERİ

6767 sayılı 2018 Yılı Merkezi Yönetim Bütçe Kanunu'nda sosyal güvenlik kurumlarına devlet primi giderleri için Kurumumuza 419.000.-TL ödenek ayrılmış ve yılın ilk altı aylık döneminde ayrılan ödeneğin 226.226.-TL'si harcanmıştır. Bu harcama sosyal güvenlik kurumlarına devlet primi giderleri için ayrılmış toplam ödeneğin yüzde 54'sına karşılık gelmektedir.

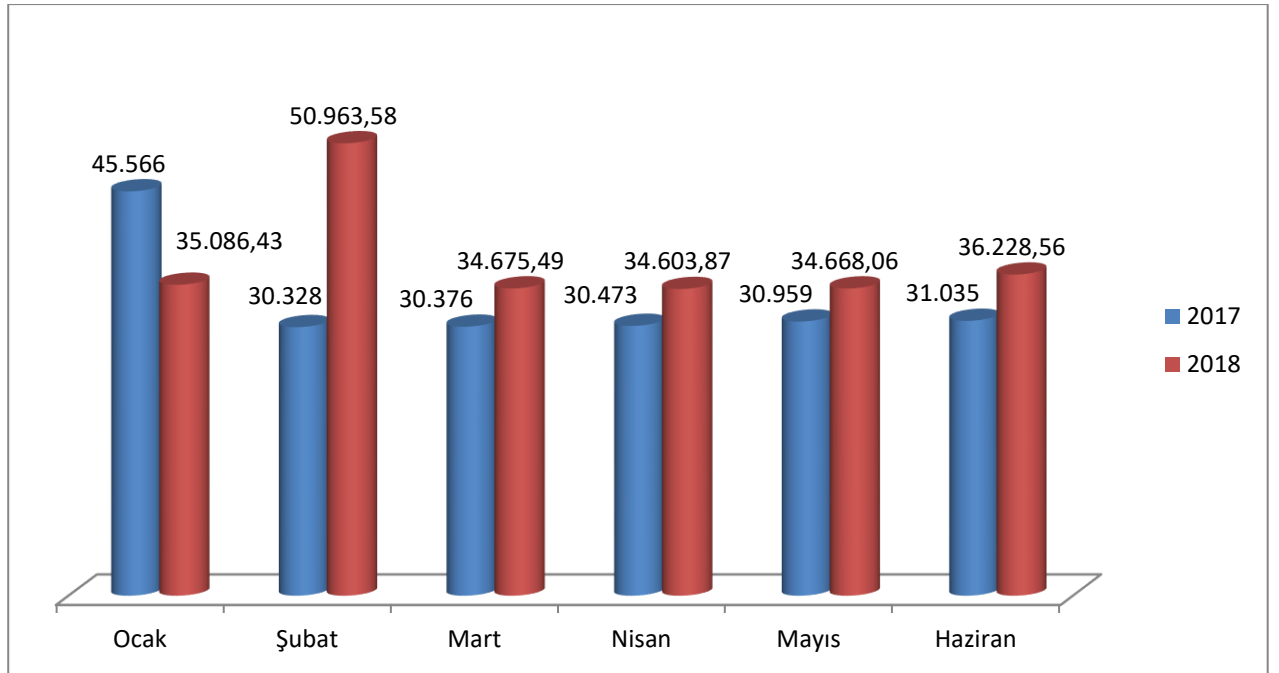
2018 yılının ilk altı ayında, 2017 yılının ilk altı aylık dönemine göre, sosyal güvenlik kurumu devlet primi giderlerinde yüzde 13,83 oranında artış gerçekleşmiştir.

2017 ve 2018 yıllarının ilk altı aylık döneminde sosyal güvenlik kurumlarına devlet primi giderleri için yapılan harcamalar ile ödenek miktarları aşağıdaki tabloda gösterilmiştir

Bütçe Tertibi	2017			2018				Artış Oranı (%)
	Toplam Ödenek	Ocak – Haziran Dönemi Gerçekleşme	Gerçek. Oran (%)	Başlangıç Ödenegi	Toplam Ödenek	Ocak – Haziran Dönemi Gerçekleşme	Gerçek. Oran (%)	
Sosyal Güvenlik Kur. Devlet Primi Giderleri	385.000	198.737	51,62	419.000	419.000	226.225,99	54	13.83

Tablo -3: 2017 – 2018 yılları Sosyal Güvenlik Kur. Devlet Primi Giderleri ile ödenek durumu (TL)

2017 ve 2018 yıllarının ilk altı aylık döneminde sosyal güvenlik kurumlarına devlet primi giderleri için yapılan harcamaların aylar itibarıyla dağılımı aşağıdaki grafikte gösterilmiştir.



Grafik -4: 2017 - 2018 yılları Ocak – Haziran dönemi sosyal güvenlik kurumlarına devlet primi giderleri aylık dağılımı (TL)

A.3 MAL VE HİZMET ALIM GİDERLERİ

6767 sayılı 2018 Yılı Merkezi Yönetim Bütçe Kanunu'nda mal ve hizmet alım giderleri için Kurumumuza 1. 862.000.-TL ödenek ayrılmıştır. 93.000.-TL aktarma yapılmasıyla birlikte toplam ödenek 1. 955.000.-TL olmuştur.

Yılın ilk altı aylık döneminde mal ve hizmet alım giderleri için ayrılan ödenekten 956.204.-TL harcanmış olup, bu harcama mal ve hizmet alım giderleri için ayrılmış toplam ödeneğin yüzde 48,91'una karşılık gelmektedir.

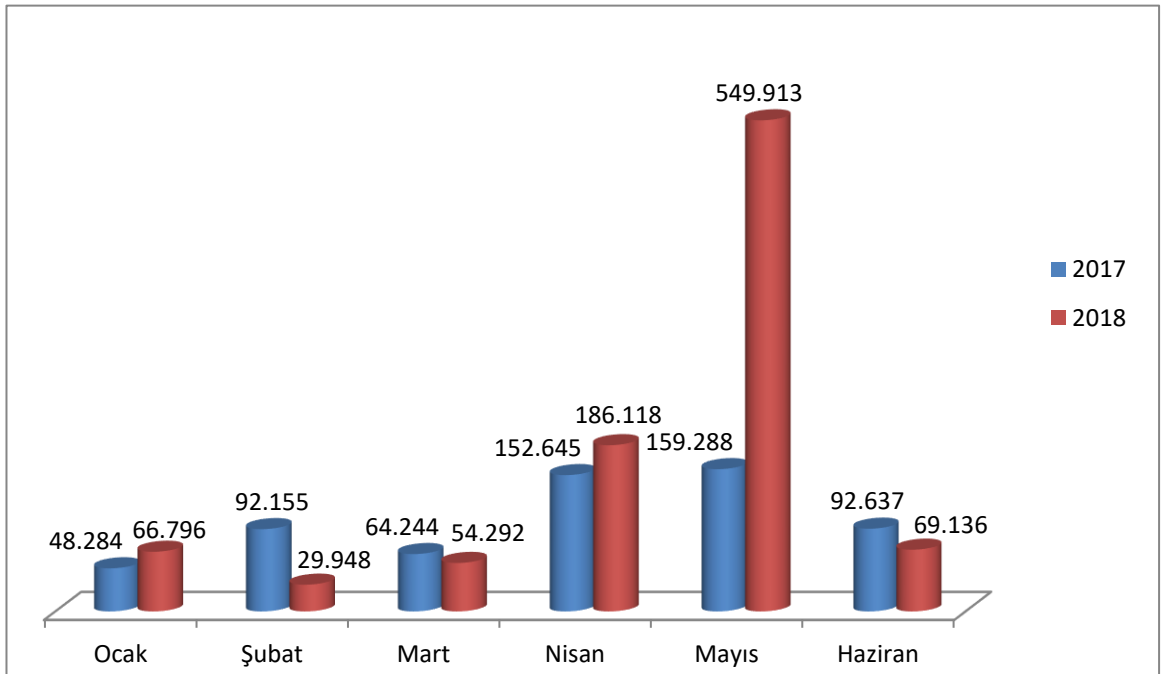
2018 yılının ilk altı ayında, mal ve hizmet alım giderlerinde gerçekleşen harcamalar 2017 yılının ilk altı aylık dönemine göre yüzde 38,33 oranında artmıştır.

2017 ve 2018 yıllarının ilk altı aylık döneminde mal ve hizmet alım giderleri için yapılan harcamalar ile ödenek miktarları aşağıdaki tabloda gösterilmiştir.

Bütçe Tertibi	2017				2018				Artış Oranı (%)
	Başlangıç ödeneği	Toplam Ödenek	Ocak – Haziran Dönemi Gerçekleşme	Gerçek Oranı (%)	Başlangıç ödeneği	Toplam Ödenek	Ocak – Haziran Dönemi Gerçekleşme	Gerçek Oranı (%)	
Mal ve Hizmet Alım Giderleri	2.088.000	2.233.000	691.235	30,96	1. 862.000	1. 955.000	956.204	48,91	38,33

Tablo -4: 2017 – 2018 yılları Ocak – Haziran dönemi mal ve hizmet alım giderleri ile ödenek durumu (TL)

2017 ve 2018 yıllarının ilk altı aylık dönemde mal ve hizmet alım giderleri için yapılan harcamaların aylar itibarıyla dağılımı aşağıdaki grafikte gösterilmiştir.



Grafik -5: 2017 - 2018 yılları Ocak – Haziran dönemi mal ve hizmet alım giderlerinin aylık dağılımı (TL)

A.4 CARI TRANSFERLER

6767 sayılı 2018 Yılı Merkezi Yönetim Bütçe Kanunu'nda cari transferler için Kurumumuza 311.000.-TL ödenek ayrılmıştır.

Yılın ilk altı aylık döneminde cari transferler için ayrılan ödenekten 142.119.-TL harcanmış olup, bu harcama cari transferler için ayrılmış toplam ödenegin yüzde 45,7 'üne karşılık gelmektedir.

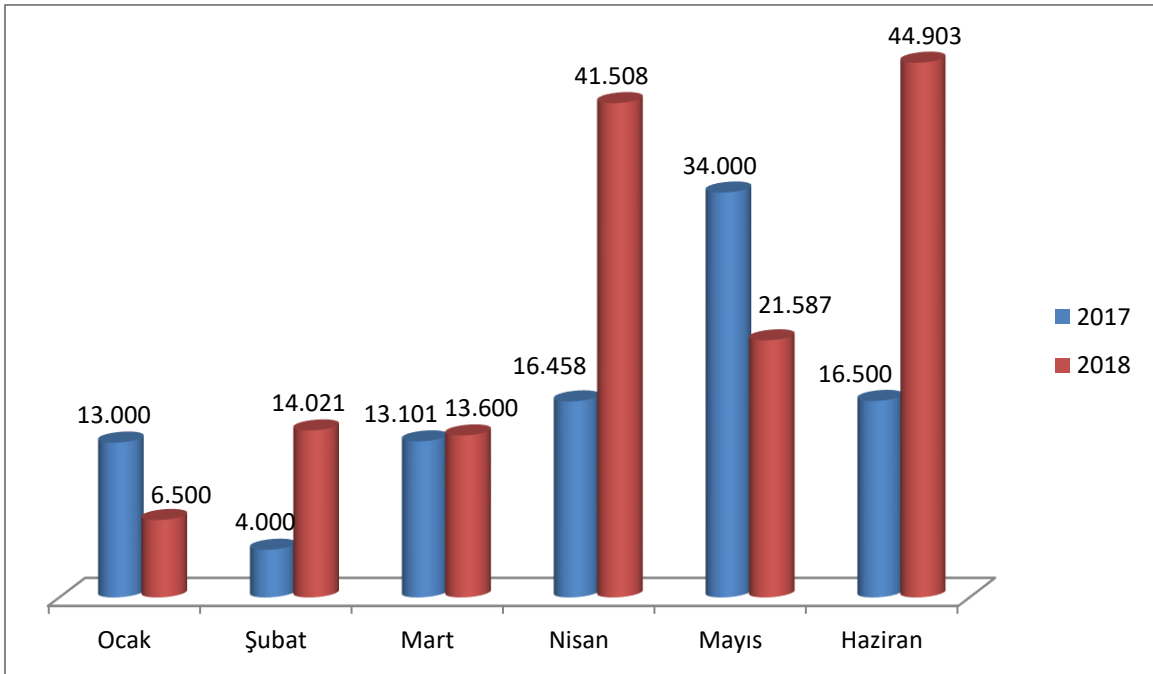
2018 yılının ilk altı ayında, cari transferler tertibinden yapılan harcamalar 2017 yılının ilk altı aylık dönemine göre yüzde 46,43 oranında artmıştır.

2017 ve 2018 yıllarının ilk altı aylık döneminde cari transferler tertibinden yapılan harcamalar ile ödenek miktarları aşağıdaki tabloda gösterilmiştir.

Bütçe Tertibi	2017				2018				Artış Oranı (%)
	Başlangıç ödenegi	Toplam Ödenek	Ocak – Haziran Dönemi Gerçekleşme	Gerçek Oranı (%)	Başlangıç ödenegi	Toplam Ödenek	Ocak – Haziran Dönemi Gerçekleşme	Gerçek Oranı (%)	
Cari Transferler	292.000	292.000	97.059	33,24	311.000	311.000	142.119	45,7	46,43

Tablo -5: 2017 – 2018 yılları Ocak – Haziran dönemi cari transferler tertibi harcama ve ödenek durumu (TL)

2017 ve 2018 yıllarının ilk altı aylık döneminde cari transferler için yapılan harcamaların aylar itibarıyla dağılımı aşağıdaki grafikte gösterilmiştir.



Grafik -6: 2017 - 2018 yılları Ocak – Haziran dönemi cari transfer giderlerinin aylık dağılımı (TL)

B. BÜTÇE GELİRLERİ

6767 Sayılı 2018 Yılı Merkezi Yönetim Bütçe Kanunu'nda 5.285.000.-TL bütçe geliri öngörülmüştür. 2018 yılının ilk altı aylık döneminde toplam 2.097.847-TL bütçe geliri gerçekleşmiş olup, bu tutar 5.285.000 TL tutarındaki bütçe gelirin, yüzde 39'una karşılık gelmektedir. Gelirlerin yüzde 93,43'lük kısmını hazine yardımları oluşturmaktadır.

2017 yılında toplam 5.228.000.-TL bütçe geliri gerçekleşmiş olup, aynı yılın ilk yarısında ise 2.229.368.-TL gerçekleşme olmuştur.

2018 yılının ilk yarısında gerçekleşen bütçe geliri, 2017 yılının ilk yarısına göre yüzde 5,9 oranında azalma göstermiştir.

Kurumumuzun 2018 yılı bütçe gelirleri için Maliye Bakanlığı bütçesine konulan 5.285.000.-TL tutarındaki hazine yardımları ödeneğinden ilk altı aylık dönemde 1.960.000.-TL'lik kısmı aktarılmış olup, bu tutar toplam hazine yardımları ödeneğinin yüzde 37,10'ını oluşturmaktadır.

2017 ve 2018 yılı bütçe gelirlerinin ekonomik sınıflandırmaya göre ilk altı aylık gerçekleşmesi aşağıdaki tabloda gösterilmiştir.

Bütçe Gelirleri	2017 Ocak-Haziran Dönemi Gerçekleşen	2018 Ocak-Haziran Dönemi Gerçekleşen	Değişim Oranı (%)
Hazine Yardımı	2.000.000	1.960.000	-2
Teşebbüs Mülkiyet Gelirleri (Mal ve Hizmet Satış Gelirleri)	221.843	134.252	- 39,48
Diğer Alacaklar	7.525	3.694	- 52,24
TOPLAM	2.229.368	2.097.947	- 5,9

Tablo -6: 2017 – 2018 yılları Ocak – Haziran dönemi gelir gerçekleşme durumu (TL)

C. FİNANSMAN

2018 yılının ilk altı aylık döneminde Maliye Bakanlığı bütçesine Kurumumuz için konulan hazine yardımları ödeneğinden 1.960.000.-TL aktarma yapılmıştır.

II. OCAK - HAZİRAN 2018 DÖNEMİNDE YÜRÜTÜLEN FAALİYETLER

A. BİLİMSEL FAALİYETLER

- 21-23 Mart 2018 tarihleri arasında Yozgat'da "19. Yüzyıldan Günümüze Türkiye'de İktidara Müdahaleler ve Darbeler Sempozyumu" konulu bir sempozyum düzenlenmiştir.
- 12-14 Nisan 2018 tarihleri arasında Şanlıurfa'da "Türkiye'de Tarım Politikaları ve Ülke Ekonomisine Katkıları Uluslararası Sempozyumu" konulu Uluslararası bir sempozyum düzenlenmiştir.
- 24-27 Nisan 2018 tarihleri arasında Kazakistan'da "20. Yüzyılın Başlarından Günümüze Türk Dünyası'ndaki Siyasi, İktisadi ve Kültürel Gelişmeler Uluslararası Sempozyumu" konulu Uluslararası bir sempozyum düzenlenmiştir.
- 10-12 Mayıs 2018 tarihleri arasında Muş'da "Tarih ve Kültür Bağlamında Muş Uluslararası Sempozyumu" konulu Uluslararası bir sempozyum düzenlenmiştir.

B. YAYIN FAALİYETLERİ

Eser Adı	Baskı Sayısı
1. Tamamlanmamış Anılar	3000
2. Atatürk Dönemi Yurt Dışı Eğitimi	1500
3. İravan Hanlığı	1000
4. Türk Basın Tarihi	3000
5. Atam Dergisi 97. Sayı	1000

C. FUARLARA KATILIM

Katılım Yapılan Fuar Adı :

Adana Kitap Fuarı
Samsun Kitap Fuarı
Isparta Kitap Fuarı
İstanbul CNR Kitap Fuarı
Bursa Kitap fuarı
1081 Çakabey Türk Tarih Kurumu Kitap Günleri
Denizli Kitap Fuarı
Antalya Kepez Fuarı
İzmir Kitap Fuarı
Konya Kitap Fuarı
Malatya Kitap Fuarı
Erzurum Kitap Fuarı

Tarihi :

06-14 Ocak
20 - 25 Şubat
2-11 Mart
9-18 Mart
17-25 Mart
16-25 Mart
30 Mart-8 Nisan
30 Mart-8 Nisan
14-22 Nisan
27 Nisan - 6 Mayıs
28 Nisan - 6 Mayıs
8- 13 Mayıs

III. TEMMUZ-ARALIK 2018 DÖNEMİNE İLİŞKİN BEKLENTİLER VE HEDEFLER

A. BİLİMSEL FAALİYETLER

1. 13-16 Eylül 2018 tarihleri arasında Azerbaycan/Bakü’de **“I. Dünya Savaşı Dönemi’nde Osmanlı Devleti-Azerbaycan İlişkileri ve Kafkas İslam Ordusu Uluslararası Sempozyumu”** planlanmaktadır.
2. 24-26 Ekim 2018 tarihleri arasında Kahramanmaraş’ta **“Mondros Mütarekesi'nin 100.Yılı Nedeniyle I. Dünya Savaşı'nın Sonu: Mütarekeler ve Barış Antlaşmaları Uluslararası Sempozyumu”** planlanmaktadır.
3. 01-04 Kasım 2018 tarihleri arasında Antalya’da **“Mustafa Kemal ATATÜRK’ün Vefatının 80. Yılı ve Kendisine Başöğretmen Unvanı Verilişinin 90. Yılı Anısına; ATATÜRK, CUMHURİYET ve EĞİTİM Sempozyumu”** planlanmaktadır.

B. YAYIN FAALİYETLERİ

Eser Adı
1. “Bağımsızlığa Giden Yolda Sancak’tan Hatay Devleti’ne Yerel Basın ve Faaliyetleri”
2. “Kamran İnan (Hayatı, Siyasi Faaliyetleri ve Fikri Yapısı)”
3. “Batı Trakya’da Türk Varlığı (1930-1981)”
4. “İravan Hanlığı:Rusya İşgali ve Ermenilerin Kuzey Azerbaycan Topraklarına Göç Ettirilmesi”
5. “Milli Tarihimizden Bir Safha” (Bir Tarihçe ile Meclis A’za –yı Kirâmının (Soylu Üyelerinin) Tasvirlerini Muhtevi (İçeren) Albüm)
6. “Atatürk Döneminde Numune Hastanelerine Dönüştürülen Osmanlı Hastaneleri (1924-1938)”
7. “Millî Mücadele’den 27 Mayıs’a Bir Siyasetçi: Refik KORALTAN”
8. “Türkiye’nin Mülteci ve Muhacir Politikaları (1923-1947)”
9. Sykes-Picot Gizli Antlaşmasının 100. Yılında Ortadoğu ve Türkiye Uluslararası Sempozyumu Bildiriler Kitabı
10. “Diplomatic,Political and Economic Relations between Kingdom of Romania and Republic of Turkey during the Atatürk Period” (Atatürk Dönemi Romanya-Türkiye İlişkileri)
11. Mondros’dan Gümrü’ye ABD BASININDA ERMENİ MESELESİ (1918-1920)
12. “Atatürk Dönemi Yurt Dışı Eğitimi (1923-1938)”

C.KATILIMI PLANLANAN FUARLAR

Fuar Adı :

Sivas Belediye Kitap Fuarı
Diyarbakır Tüya Kitap Fuarı
Manisa Kitap Fuarı
İstanbul Tüya Kitap Fuarı
Kahramanmaraş Kitap Fuarı
Antalya Kitap Fuarı
Mersin Kitap Fuarı

Tarihi :

Eylül
Eylül
Eylül
Ekim
Ekim
Kasım
Kasım

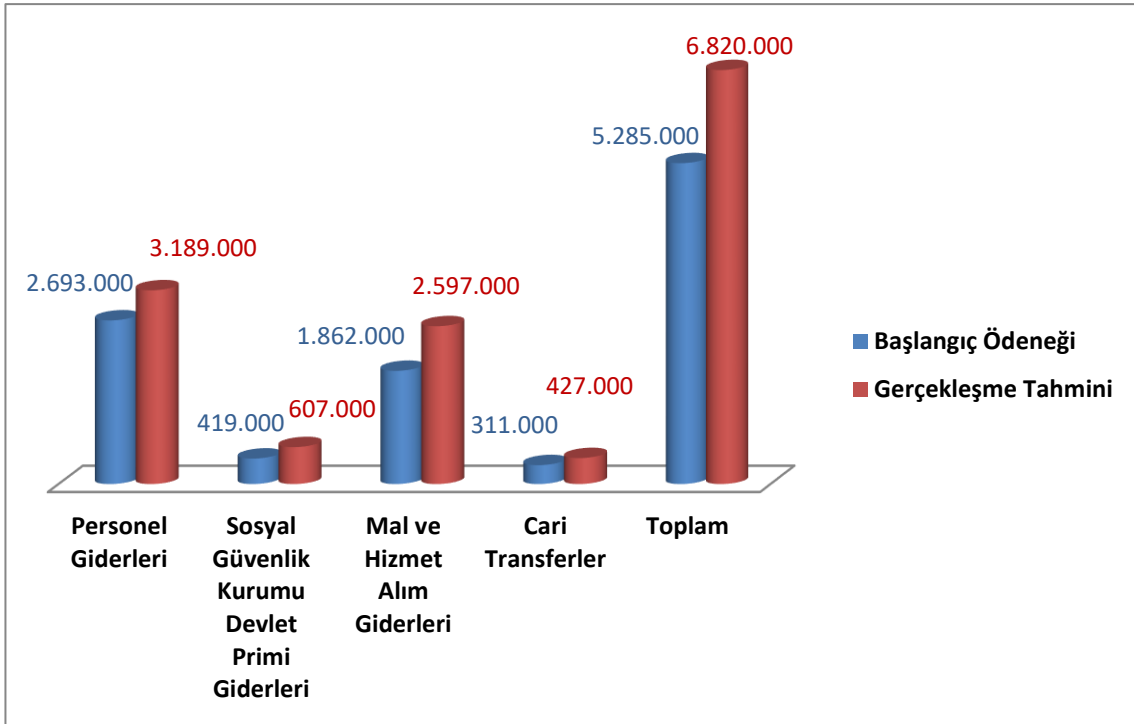
D. BÜTÇE GİDERLERİ UYGULAMA BEKLENTİLERİ

Merkezi Yönetim Bütçe Kanunu ile 2018 yılında Atatürk Araştırma Merkezi Başkanlığına tahsis edilen ödeneklerin yılsonu itibariyle gerçekleşme oranlarının ekli tabloda belirtildiği şekilde oluşacağı tahmin edilmektedir.

Tahsis edilen ödeneklerin gider türleri itibariyle dağılımı ve 2018 yılı sonu itibariyle gerçekleşme tahmini ve oranları aşağıdaki grafikte gösterilmiştir.

Bütçe Tertipleri	Başlangıç Ödeneği	Gerçekleşme Tahmini
Personel Giderleri	2.693.000	3.189.000
Sosyal Güvenlik Kurumu Devlet Primi Giderleri	419.000	607.000
Mal ve Hizmet Alım Giderleri	1.862.000	2.597.000
Cari Transferler	311.000	427.000
TOPLAM	5.285.000	6.820.000

Tablo -7: 2018 yılı Temmuz – Aralık dönemi Bütçe Tertipleri bazında ödenek dağılımı (TL)



Grafik -7: 2018 yılı Temmuz – Aralık dönemi itibariyle gerçekleşme tahmini (TL)

Giderlerin Gelişimine İlişkin Değerlendirme

Personel Giderleri:

2018 yılının ilk altı ayındaki Personel giderleri harcama tutarı 1.433.735.-TL olup, Ağustos ayı içerisinde KPSS sonucunda 1 memur ataması beklenmektedir. 2018 yılında personel sayısındaki artış nedeniyle yılsonu personel giderleri harcama tutarının 3.189.000.-TL olması tahmin edilmektedir.

Sosyal Güvenlik Kurumlarına Devlet Primi Giderleri:

2018 yılının ilk 6 ayındaki Sosyal Güvenlik Kurumlarına Devlet Primi Ödemelerine ait harcama tutarı 226.226.-TL olup, 2018 yılı içindeki personel sayısındaki artış nedeniyle yılsonu Sosyal Güvenlik Kurumlarına Devlet Primi Giderleri harcama tutarının 607.000.-TL olması tahmin edilmektedir.

Mal ve Hizmet Alımı Giderleri:

Atatürk Araştırma Merkezi Başkanlığı'nın 664 sayılı Kanun Hükmünde Kararnamede belirtilen ana görevlerinden biriside; "Görevleri ile ilgili konularda bilimsel nitelikli kongreler, konferanslar, seminerler, kurslar, her türlü bilimsel toplantılar, geziler, sergiler düzenlemek; bu alanda yurtiçinde ve yurtdışında düzenlenen bilimsel etkinliklere katılmak" tır. Merkezimiz tarafından düzenlenmesi planlanan yurt içi ve yurt dışından katılacak olan bilim insanlarına ödenecek yolluklar, konaklama ve diğer temsil tanıtma giderleri nedeniyle 2018 yılsonu Mal ve Hizmet Alımı Giderlerinin 2.597.000.-TL olması tahmin edilmektedir.

Cari Transferler:

2018 yılsonu itibariyle Cari Transferler Giderlerinin 427.000.-TL olacağı tahmin edilmektedir.

E. BÜTÇE GELİRLERİ UYGULAMA BEKLENTİLERİ

2018 yılında Teşebbüs Mülkiyet Gelirleri olarak 165.000-TL tahmin edilmiş olup, 2018 yılının ilk altı aylık dönemi içinde 134.252.-TL (Mal ve Hizmet Satış Gelirleri, Kitap satış yayın geliri ve Kargo geliri) olarak gerçekleşmiştir. Merkezimiz yayın satış gelirleri; e-mağaza yayın satış gelirleri, üniversite ve fuarlarda satılan yayınlardan elde edilen gelirler, Kızılay kitap satış bürosu yayın gelirleri ve kargo gelirlerinden oluşmaktadır.

2018 yılı içinde yeni yayın sayısındaki artış, fuarlar ve üniversitelere azami katılımın sağlanması ve yayınlarımızdaki indirimli satışlar sayesinde hedeflenenin üzerinde yayın gelirine ulaşılmıştır. Ayrıca yeni basılan yayınlarımızdaki çeşitlilik sayesinde daha geniş bir okuyucu kitlesine ulaşılması sağlamıştır. 2018 yılının ikinci altı aylık döneminde de gelir gider denkleğinin sağlanması açısından Hazine yardımımdan ödenek alınacaktır.

Merkezimiz Strateji Geliştirme Müdürlüğü tarafından hazırlanan 2018 Yılı Mali Durum ve Beklentiler Raporu görüşlerinize arz edilmiştir.

.../07/2018

Aynur KÖKSOY
Strateji Geliştirme Müdürü

U Y G U N D U R
Elektronik Ağ'da Yayınlanabilir.

Prof. Dr. Mehmet Ali BEYHAN
Atatürk Araştırma Merkezi Başkanı

BÜTÇE GİDERLERİNİN GELİŞİMİ

Bütçe Yılı:	2018																		2018 YILSONU GERÇEKLEŞME TAHMİNİ	
	Kurum Kod:	40.03.00.36 - ATATÜRK ARAŞTIRMA MERKEZİ HİZMET BİRİMLERİ																		
		2017 GERÇEKLEŞME TOPLAMI	2018 BAŞLANGIÇ ÖDENEĞİ	OCAK GERÇEKLEŞME		ŞUBAT GERÇEKLEŞME		MART GERÇEKLEŞME		NİSAN GERÇEKLEŞME		MAYIS GERÇEKLEŞME		HAZİRAN GERÇEKLEŞME		OCAK-HAZİRAN GERÇEKLEŞME TOPLAMI		ARTIŞ ORANI *		OCAK-HAZİRAN GERÇEK. ORANI **
2017	2018	2017	2018	2017	2018	2017	2018	2017	2018	2017	2018	2017	2018	2017	2018	2017	2018	(%)	2017	2018
BÜTÇE GİDERLERİ TOPLAMI	4.820.982	5.285.000	393.204	332.093	315.893	413.743	297.405	324.758	390.914	483.637	418.210	826.699	336.122	380.354	2.154.746	2.758.284	28,19	44,63	52,19	6.820.000
01 - PERSONEL GİDERLERİ	2.400.427	2.693.000	286.354	223.711	189.409	318.810	189.684	219.190	191.337	221.407	193.963	220.530	195.950	230.086	1.246.697	1.433.735	15,00	51,94	53,24	3.189.000
MEMURLAR	2.400.427	2.693.000	286.354	223.711	189.409	318.810	189.684	219.190	191.337	221.407	193.963	220.530	195.950	230.086	1.246.697	1.433.735	15,00	51,94	53,24	3.189.000
SÖZLEŞMELİ PERSONEL	0	0	0	0	0	0	0	0	0	0	0	0	0	0	0	0	0,00	0,00	0,00	-1
İŞÇİLER	0	0	0	0	0	0	0	0	0	0	0	0	0	0	0	0	0,00	0,00	0,00	-1
GEÇİCİ PERSONEL	0	0	0	0	0	0	0	0	0	0	0	0	0	0	0	0	0,00	0,00	0,00	-1
DİĞER PERSONEL	0	0	0	0	0	0	0	0	0	0	0	0	0	0	0	0	0,00	0,00	0,00	-1
02 - SOSYAL GÜVENLİK KURUMLARINA DEVLET PRİMİ GİDERLERİ	380.669	419.000	45.566	35.086	30.328	50.964	30.376	34.675	30.473	34.604	30.959	34.668	31.035	36.229	198.737	226.226	13,83	52,21	53,99	607.000
MEMURLAR	380.669	419.000	45.566	35.086	30.328	50.964	30.376	34.675	30.473	34.604	30.959	34.668	31.035	36.229	198.737	226.226	13,83	52,21	53,99	607.000
SÖZLEŞMELİ PERSONEL	0	0	0	0	0	0	0	0	0	0	0	0	0	0	0	0	0,00	0,00	0,00	-1
İŞÇİLER	0	0	0	0	0	0	0	0	0	0	0	0	0	0	0	0	0,00	0,00	0,00	-1
GEÇİCİ PERSONEL	0	0	0	0	0	0	0	0	0	0	0	0	0	0	0	0	0,00	0,00	0,00	-1
DİĞER PERSONEL	0	0	0	0	0	0	0	0	0	0	0	0	0	0	0	0	0,00	0,00	0,00	-1
03 - MAL VE HİZMET ALIM GİDERLERİ	1.879.076	1.862.000	48.284	66.796	92.155	29.948	64.244	54.292	152.645	186.118	159.288	549.913	92.637	69.136	609.254	956.204	56,95	32,42	51,35	2.597.000
ÜRETİME YÖNELİK MAL VE MALZEME ALIMLARI	0	0	0	0	0	0	0	0	0	0	0	0	0	0	0	0	0,00	0,00	0,00	-1
TÜKETİME YÖNELİK MAL VE MALZEME ALIMLARI	722.379	443.000	26.431	0	51.603	8.944	13.891	6.005	54.289	32.613	70.240	102.008	68.446	21.480	284.901	171.049	-39,96	39,44	38,61	524.000
YOLLUKLAR	361.481	613.000	3.235	3.033	4.150	4.203	18.106	14.222	13.485	48.743	20.119	203.886	344	160	59.439	274.247	361,39	16,44	44,74	831.000
GÖREV GİDERLERİ	0	4.000	0	0	0	0	0	0	0	0	0	0	0	0	0	0	0,00	0,00	0,00	4.000
HİZMET ALIMLARI	127.960	126.000	486	715	7.603	6.929	3.624	7.514	11.609	7.847	6.963	40.508	8.193	5.487	38.479	68.970	79,24	30,07	54,74	240.000
TEMSİL VE TANIYMA GİDERLERİ	346.751	387.000	10.140	3.938	748	1.134	10.186	15.725	23.551	68.165	17.560	198.091	3.067	31.956	65.252	319.009	388,89	18,82	82,43	580.000
MENKUL MAL, GAYRİMADDİ HAK ALIM, BAKIM VE ONARIM GİDERLERİ	316.220	283.000	7.992	59.110	26.380	8.738	18.437	10.776	49.710	28.750	44.406	5.421	12.588	9.188	159.513	121.983	-23,53	50,44	43,10	412.000
GAYRİMENKUL MAL BAKIM VE ONARIM GİDERLERİ	4.285	6.000	0	0	1.671	0	0	50	0	0	0	0	0	896	1.671	946	-43,41	39,00	15,76	6.000
TEDAVİ VE CENAZE GİDERLERİ	0	0	0	0	0	0	0	0	0	0	0	0	0	0	0	0	0,00	0,00	0,00	-1
04 - FAİZ GİDERLERİ	0	0	0	0	0	0	0	0	0	0	0	0	0	0	0	0	0,00	0,00	0,00	-4
KAMU KURUMLARINA ÖDENEN İÇ BORÇ FAİZ GİDERLERİ	0	0	0	0	0	0	0	0	0	0	0	0	0	0	0	0	0,00	0,00	0,00	-1
DİĞER İÇ BORÇ FAİZ GİDERLERİ	0	0	0	0	0	0	0	0	0	0	0	0	0	0	0	0	0,00	0,00	0,00	-1
DIŞ BORÇ FAİZ GİDERLERİ	0	0	0	0	0	0	0	0	0	0	0	0	0	0	0	0	0,00	0,00	0,00	-1
İSKONTO GİDERLERİ	0	0	0	0	0	0	0	0	0	0	0	0	0	0	0	0	0,00	0,00	0,00	-1
KISA VADELİ NAKİT İŞLEMLERE AİT FAİZ GİDERLERİ	0	0	0	0	0	0	0	0	0	0	0	0	0	0	0	0	0,00	0,00	0,00	-1
05 - CARI TRANSFERLER	160.811	311.000	13.000	6.500	4.000	14.021	13.101	13.600	16.458	41.508	34.000	21.587	16.500	44.903	97.059	142.119	46,43	60,36	45,70	427.000
GÖREV ZARARLARI	68.311	146.000	9.000	0	0	9.021	9.101	8.600	12.458	12.508	9.000	12.087	9.000	35.403	48.559	77.619	89,84	71,08	53,16	250.000
HAZİNE YARDIMLARI	0	0	0	0	0	0	0	0	0	0	0	0	0	0	0	0	0,00	0,00	0,00	-1
KAR AMAÇLI GÜTMEYEN KURULUŞLARA YAPILAN TRANSFERLER	0	28.000	0	0	0	0	0	0	0	0	0	0	0	0	0	0	0,00	0,00	0,00	27.000
HANE HALKINA YAPILAN TRANSFERLER	92.500	137.000	4.000	6.500	4.000	5.000	4.000	5.000	4.000	29.000	25.000	9.500	7.500	9.500	48.500	64.500	32,99	52,43	47,08	150.000
DEVLET SOSYAL GÜVENLİK KURUMLARINDAN HANE HALKINA YAPILAN FAYDA ÖDEMELERİ	0	0	0	0	0	0	0	0	0	0	0	0	0	0	0	0	0,00	0,00	0,00	-1
YURTDIŞINA YAPILAN TRANSFERLER	0	0	0	0	0	0	0	0	0	0	0	0	0	0	0	0	0,00	0,00	0,00	-1
GELİRDEN AYRILAN PAYLAR	0	0	0	0	0	0	0	0	0	0	0	0	0	0	0	0	0,00	0,00	0,00	-1
06 - SERMAYE GİDERLERİ	0	0	0	0	0	0	0	0	0	0	0	0	0	0	0	0	0,00	0,00	0,00	-1
MAMUL MAL ALIMLARI	0	0	0	0	0	0	0	0	0	0	0	0	0	0	0	0	0,00	0,00	0,00	-1
MENKUL SERMAYE ÜRETİM GİDERLERİ	0	0	0	0	0	0	0	0	0	0	0	0	0	0	0	0	0,00	0,00	0,00	-1
GAYRİ MADDİ HAK ALIMLARI	0	0	0	0	0	0	0	0	0	0	0	0	0	0	0	0	0,00	0,00	0,00	-1
GAYRİMENKUL ALIMLARI VE KAMULAŞTIRMASI	0	0	0	0	0	0	0	0	0	0	0	0	0	0	0	0	0,00	0,00	0,00	-1
GAYRİMENKUL SERMAYE ÜRETİM GİDERLERİ	0	0	0	0	0	0	0	0	0	0	0	0	0	0	0	0	0,00	0,00	0,00	-1
MENKUL MALLARIN BÜYÜK ONARIM GİDERLERİ	0	0	0	0	0	0	0	0	0	0	0	0	0	0	0	0	0,00	0,00	0,00	-1
GAYRİMENKUL BÜYÜK ONARIM GİDERLERİ	0	0	0	0	0	0	0	0	0	0	0	0	0	0	0	0	0,00	0,00	0,00	-1
STOK ALIMLARI (SAVUNMA DIŞINDA)	0	0	0	0	0	0	0	0	0	0	0	0	0	0	0	0	0,00	0,00	0,00	-1
DİĞER SERMAYE GİDERLERİ	0	0	0	0	0	0	0	0	0	0	0	0	0	0	0	0	0,00	0,00	0,00	-1
07 - SERMAYE TRANSFERLERİ	0	0	0	0	0	0	0	0	0	0	0	0	0	0	0	0	0,00	0,00	0,00	-1
YURTİÇİ SERMAYE TRANSFERLERİ	0	0	0	0	0	0	0	0	0	0	0	0	0	0	0	0	0,00	0,00	0,00	-1
YURTDIŞI SERMAYE TRANSFERLERİ	0	0	0	0	0	0	0	0	0	0	0	0	0	0	0	0	0,00	0,00	0,00	-1
08 - BORÇ VERME	0	0	0	0	0	0	0	0	0	0	0	0	0	0	0	0	0,00	0,00	0,00	-1
YURTİÇİ BORÇ VERME	0	0	0	0	0	0	0	0	0	0	0	0	0	0	0	0	0,00	0,00	0,00	-1
YURTDIŞI BORÇ VERME	0	0	0	0	0	0	0	0	0	0	0	0	0	0	0	0	0,00	0,00	0,00	-1
09 - YEDEK ÖDENEKLER	0	0	0	0	0	0	0	0	0	0	0	0	0	0	0	0	0,00	0,00	0,00	-4

BÜTÇE GELİRLERİNİN GELİŞİMİ

Bütçe Yılı: 2018

Kurum Kodu: 40.03 - ATATÜRK ARAŞTIRMA MERKEZİ

	2017 GERÇEKLEŞME TOPLAMI	2018 BAŞLANGIÇ ODENEĞİ	OCAK GERÇEKLEŞME		ŞUBAT GERÇEKLEŞME		MART GERÇEKLEŞME		NİSAN GERÇEKLEŞME		MAYIS GERÇEKLEŞME		HAZİRAN GERÇEKLEŞME		OCAK-HAZİRAN GERÇEKLEŞME TOPLAMI		ARTIŞ ORANI * (%)	OCAK-HAZİRAN GERÇEK ORANI ** (%)		2018 YILSONU GERÇEKLEŞME TAHMİNİ
			2017	2018	2017	2018	2017	2018	2017	2018	2017	2018	2017	2018	2017	2018		2017	2018	
BÜTÇE GELİRLERİ TOPLAMI	5.380.839	5.285.000	32.619	21.654	32.044	19.021	1.081.544	40.320	19.981	1.031.604	56.735	19.835	1.006.446	965.513	2.229.368	2.097.947	-5,90	41,43	39,70	6.820.000
01 - Vergi Gelirleri	0	0	0	0	0	0	0	0	0	0	0	0	0	0	0	0	0,00	0,00	0,00	0
01.1 Gelir ve Kazanç Üzerinden Alınan Vergiler	0	0	0	0	0	0	0	0	0	0	0	0	0	0	0	0	0,00	0,00	0,00	0
01.2 Mülkiyet Üzerinden Alınan Vergiler	0	0	0	0	0	0	0	0	0	0	0	0	0	0	0	0	0,00	0,00	0,00	0
01.3 Dahilde Alınan Mal ve Hizmet Vergileri	0	0	0	0	0	0	0	0	0	0	0	0	0	0	0	0	0,00	0,00	0,00	0
01.4 Uluslararası Ticaret ve Muamelelerden Alınan Vergiler	0	0	0	0	0	0	0	0	0	0	0	0	0	0	0	0	0,00	0,00	0,00	0
01.5 Damga Vergisi	0	0	0	0	0	0	0	0	0	0	0	0	0	0	0	0	0,00	0,00	0,00	0
01.6 Harçlar	0	0	0	0	0	0	0	0	0	0	0	0	0	0	0	0	0,00	0,00	0,00	0
01.9 Başka Yerde Sınıflandırılmayan Vergiler	0	0	0	0	0	0	0	0	0	0	0	0	0	0	0	0	0,00	0,00	0,00	0
02. Sosyal Güvenlik Gelirleri	0	0	0	0	0	0	0	0	0	0	0	0	0	0	0	0	0,00	0,00	0,00	0
02.1 Genel Bütçeli İdarelerden	0	0	0	0	0	0	0	0	0	0	0	0	0	0	0	0	0,00	0,00	0,00	0
02.2 Özel Bütçeli İdarelerden	0	0	0	0	0	0	0	0	0	0	0	0	0	0	0	0	0,00	0,00	0,00	0
02.3 Düzenleyici ve Denetleyici Kurumlardan	0	0	0	0	0	0	0	0	0	0	0	0	0	0	0	0	0,00	0,00	0,00	0
02.4 Sosyal Güvenlik Kurumlarından	0	0	0	0	0	0	0	0	0	0	0	0	0	0	0	0	0,00	0,00	0,00	0
02.5 Mahalli İdarelerden	0	0	0	0	0	0	0	0	0	0	0	0	0	0	0	0	0,00	0,00	0,00	0
02.6 Diğer İşverenlerden	0	0	0	0	0	0	0	0	0	0	0	0	0	0	0	0	0,00	0,00	0,00	0
02.7 Çalışanlardan	0	0	0	0	0	0	0	0	0	0	0	0	0	0	0	0	0,00	0,00	0,00	0
02.8 Kendi İşine Sahip Olanlardan veya Çalışmayanlardan	0	0	0	0	0	0	0	0	0	0	0	0	0	0	0	0	0,00	0,00	0,00	0
02.9 Ayırımı Yapılmayan Diğer Sosyal Güvenlik Payları	0	0	0	0	0	0	0	0	0	0	0	0	0	0	0	0	0,00	0,00	0,00	0
03. Teşebbüs ve Mülkiyet Gelirleri	418.862	115.000	30.358	19.571	28.651	17.410	80.068	40.320	19.981	31.604	56.735	19.835	6.051	5.513	221.843	134.252	-39,48	52,96	116,74	165.000
03.1 Mal ve Hizmet Satış Gelirleri	418.862	115.000	30.358	19.571	28.651	17.410	80.068	40.320	19.981	31.604	56.735	19.835	6.051	5.513	221.843	134.252	-39,48	52,96	116,74	165.000
03.2 Malların Kullanma veya Faaliyette Bulunma İzni Gelirleri	0	0	0	0	0	0	0	0	0	0	0	0	0	0	0	0	0,00	0,00	0,00	0
03.3 HİT ve Kamu Bankaları Gelirleri	0	0	0	0	0	0	0	0	0	0	0	0	0	0	0	0	0,00	0,00	0,00	0
03.4 Kurumlar Hasılatı	0	0	0	0	0	0	0	0	0	0	0	0	0	0	0	0	0,00	0,00	0,00	0
03.5 Kurumlar Karları	0	0	0	0	0	0	0	0	0	0	0	0	0	0	0	0	0,00	0,00	0,00	0
03.6 Kira Gelirleri	0	0	0	0	0	0	0	0	0	0	0	0	0	0	0	0	0,00	0,00	0,00	0
03.9 Diğer Teşebbüs ve Mülkiyet Gelirleri	0	0	0	0	0	0	0	0	0	0	0	0	0	0	0	0	0,00	0,00	0,00	0
04. Alınan Bağış ve Yardımlar İle Özel Gelirler	4.950.000	5.170.000	0	0	0	0	1.000.000	0	0	1.000.000	0	0	1.000.000	960.000	2.000.000	1.960.000	-2,00	40,40	37,91	6.651.289
04.1 Yurt Dışından Alınan Bağış ve Yardımlar	4.950.000	5.170.000	0	0	0	0	1.000.000	0	0	1.000.000	0	0	1.000.000	960.000	2.000.000	1.960.000	-2,00	40,40	37,91	6.651.289
04.2 Merkezi Yönetim Bütçesine Dahil İdarelerden Alınan Bağış ve Yardımlar	4.950.000	5.170.000	0	0	0	0	1.000.000	0	0	1.000.000	0	0	1.000.000	960.000	2.000.000	1.960.000	-2,00	40,40	37,91	6.651.289
04.3 Diğer İdarelerden Alınan Bağış ve Yardımlar	0	0	0	0	0	0	0	0	0	0	0	0	0	0	0	0	0,00	0,00	0,00	0
04.4 Kurumlardan ve Kişilerden Alınan Yardım ve Bağışlar	0	0	0	0	0	0	0	0	0	0	0	0	0	0	0	0	0,00	0,00	0,00	0
04.5 Proje Yardımları	0	0	0	0	0	0	0	0	0	0	0	0	0	0	0	0	0,00	0,00	0,00	0
04.6 Özel Gelirler	0	0	0	0	0	0	0	0	0	0	0	0	0	0	0	0	0,00	0,00	0,00	0
05. Diğer Gelirler	11.977	0	2.261	2.083	3.393	1.611	1.477	0	0	0	0	0	395	0	7.525	3.694	-50,91	62,83	0,00	3.711
05.1 Fatiz Gelirleri	88	0	0	0	16	0	24	0	0	0	0	0	48	0	88	0	0,00	100,00	0,00	0
05.2 Kişi ve Kurumlardan Alınan Paylar	0	0	0	0	0	0	0	0	0	0	0	0	0	0	0	0	0,00	0,00	0,00	0
05.3 Para Cezaları	0	0	0	0	0	0	0	0	0	0	0	0	0	0	0	0	0,00	0,00	0,00	0
05.9 Diğer Çeşitli Gelirler	11888,19	0	2280,57	2083,13	3.377	1.611	1.453	0	0	0	0	0	346	0	7.437	3.694	-50,33	62,56	0,00	3.711
06. Sermaye Gelirleri	0	0	0	0	0	0	0	0	0	0	0	0	0	0	0	0	0,00	0,00	0,00	0
06.1 Taşınmaz Satış Gelirleri	0	0	0	0	0	0	0	0	0	0	0	0	0	0	0	0	0,00	0,00	0,00	0
06.2 Taşınır Satış Gelirleri	0	0	0	0	0	0	0	0	0	0	0	0	0	0	0	0	0,00	0,00	0,00	0
06.3 Menkul Kıymet ve Varlık Satış Gelirleri	0	0	0	0	0	0	0	0	0	0	0	0	0	0	0	0	0,00	0,00	0,00	0
06.9 Diğer Sermaye Satış Gelirleri	0	0	0	0	0	0	0	0	0	0	0	0	0	0	0	0	0,00	0,00	0,00	0
08. Alacaklardan Tahsilat	0	0	0	0	0	0	0	0	0	0	0	0	0	0	0	0	0,00	0,00	0,00	0
08.1 Yurtdışı Alacaklardan Tahsilat	0	0	0	0	0	0	0	0	0	0	0	0	0	0	0	0	0,00	0,00	0,00	0
08.2 Yurtdışı Alacaklardan Tahsilat	0	0	0	0	0	0	0	0	0	0	0	0	0	0	0	0	0,00	0,00	0,00	0
09. Red ve İadeler (-)	0	0	0	0	0	0	0	0	0	0	0	0	0	0	0	0	0,00	0,00	0,00	0
09.1 Vergi Gelirleri	0	0	0	0	0	0	0	0	0	0	0	0	0	0	0	0	0,00	0,00	0,00	0
09.2 Sosyal Güvenlik Gelirleri	0	0	0	0	0	0	0	0	0	0	0	0	0	0	0	0	0,00	0,00	0,00	0
09.3 Teşebbüs ve Mülkiyet Gelirleri	0	0	0	0	0	0	0	0	0	0	0	0	0	0	0	0	0,00	0,00	0,00	0
09.4 Alınan Bağış ve Yardımlar İle Özel Gelirler	0	0	0	0	0	0	0	0	0	0	0	0	0	0	0	0	0,00	0,00	0,00	0
09.5 Diğer Gelirler	0	0	0	0	0	0	0	0	0	0	0	0	0	0	0	0	0,00	0,00	0,00	0
09.6 Sermaye Gelirleri	0	0	0	0	0	0	0	0	0	0	0	0	0	0	0	0	0,00	0,00	0,00	0