

**T.C.
KÜLTÜR VE TURİZM BAKANLIĞI
ATATÜRK ARAŞTIRMA MERKEZİ**



**2019 YILI
KURUMSAL MALİ DURUM
VE BEKLENTİLER RAPORU**

STRATEJİ GELİŞTİRME MÜDÜRLÜĞÜ

Temmuz 2019

2019

ATATÜRK ARAŞTIRMA MERKEZİ

**KURUMSAL MALİ DURUM
VE BEKLENTİLER RAPORU**

2019 YILI KURUMSAL MALİ DURUM VE BEKLENTİLER RAPORU

Atatürk Araştırma Merkezi

2019

Hazırlayan

Strateji Geliştirme Müdürlüğü

Atatürk Araştırma Merkezi

Ziyabey Caddesi Nu:19 06520 Balgat/ANKARA
Tel :(312) 285 65 11 Belge Geçer: (312) 285 65 73
www.atam.gov.tr

GİRİŞ

5018 sayılı Kamu Mali Yönetimi ve Kontrol Kanunu ile bütçe hazırlık sürecinde mali disiplinin sağlanması, mali kaynakların stratejik önceliklere göre kullandırılması, mali kaynakların etkin kullanılıp kullanılmadığının tespit edilerek izlenmesi ve bunların sonunda da bir hesap verme sorumluluğunun geliştirilmesi hedeflenmektedir.

5018 sayılı Kamu Mali Yönetimi ve Kontrol Kanununun 30. maddesi ile Genel Yönetim Kapsamındaki kamu idarelerinin, bütçelerinin ilk altı aylık uygulama sonuçları, ikinci altı aya ilişkin beklentiler ve hedefler ile faaliyetlerini kamuoyuna açıklamaları hükme bağlanmıştır.

Söz konusu hüküm ile kamu hizmetlerinin yürütülmesinde ve bütçe uygulamalarında saydamlığın ve hesap verilebilirliğin artırılması ile kamuoyunun kamu idareleri üzerindeki genel denetim ve gözetim fonksiyonunun gereği şekilde gerçekleşmesinin sağlanması amaçlanmaktadır.

Bu amaç doğrultusunda, genel yönetim kapsamındaki kamu idareleri arasında yer alan Merkezimizin, yılın ilk altı aylık dönemine ilişkin bütçe uygulamaları, ikinci altı aya ilişkin beklentiler ve hedefler ile faaliyetlerinin yer aldığı kapsamlı bir rapor oluşturulmuş ve “Kurumsal Mali Durum ve Beklentiler Raporu” ekleriyle birlikte kamuoyunun bilgisine sunulmuştur.

Prof. Dr. Mehmet Ali BEYHAN
Atatürk Araştırma Merkezi Başkanı

I. OCAK - HAZİRAN 2019 DÖNEMİ BÜTÇE UYGULAMA SONUÇLARI

A. BÜTÇE GİDERLERİ

7156 sayılı 2019 Yılı Merkezi Yönetim Bütçe Kanunu'nda Atatürk Araştırma Merkezine, Personel Giderleri için 3.405.000.-TL Sosyal Güvenlik Kurumlarına Devlet Primi Giderleri için 536.000.-TL Mal ve Hizmet Alım Giderleri için 1.587.000.-TL Cari Transferler için 535.000.-TL olmak üzere toplam 6.063.000.-TL ödenek tahsis edilmiştir. Merkezimizce 180.000.TL ödenek eklenerek toplam ödeneğimiz 6.243.000.-TL olmuştur. Tahsis edilen bu ödeneğin yüzde 48,44 oranındaki 3.023.994 .-TL'si yılın ilk yarısında harcamaya dönüşmüştür.

2018 yılının ilk yarısında 2.758.284-TL harcama gerçekleşmiş olup, yılsonunda toplam harcama 6.052.842 -TL olarak gerçekleşmiştir.

2019 yılının ilk yarısında yapılan harcamalar, 2018 yılının ilk yarısına göre yüzde 10 artış göstermiştir.

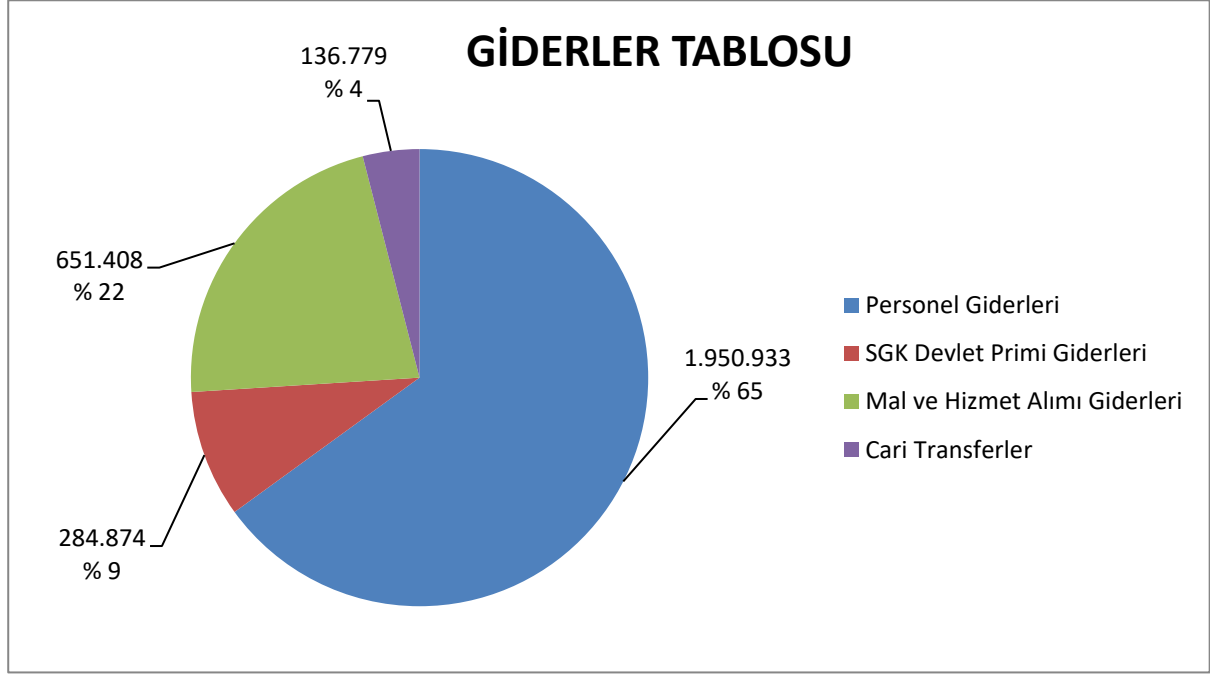
2018 ve 2019 yılı bütçe giderlerinin ekonomik sınıflandırmaya göre ilk altı aylık gerçekleşmesi aşağıdaki tabloda gösterilmiştir.

Ayrıca 2018 ve 2019 yılları Merkezi Yönetim Bütçe Kanunlarıyla Atatürk Araştırma Merkezi Başkanlığına tahsis edilen ödeneklerin Ocak-Haziran dönemi sonu itibariyle Bütçe Giderlerinin ve Bütçe Gelirlerinin gerçekleştirmelerine ilişkin ayrıntılı veriler ekli tablolarda belirtilmiştir. (Ek:1-2)

Bütçe Tertipleri	2018			2019			Ocak - Haziran Dönemi Gerçekleşme Oranı (%)				Artış Oranı (%)
	Toplam Ödenek	Toplam Gerçekleşme	Ocak - Haziran Dönemi Gerçekleşme	Başlangıç Ödeneği	Toplam Ödenek	Ocak - Haziran Dönemi Gerçekleşme	2018		2019		
							Toplam Ödeneye Göre	Toplam Gerçekleşmeye Göre	Başlangıç Ödeneğine Göre	Toplam Ödeneye Göre	
Personel Giderleri	2.693.000	2.693.000	1.433.735	3.405.000	3.405.000	1.950.933	53,24	53,24	57,30	57,30	36
SGK Devlet Primi Gid.	419.000	419.000	226.226	536.000	536.000	284.874	54	54	53,15	53,15	26
Mal ve Hiz. Alım Gid.	1. 862.000	1. 955.000	956.204	1.587.000	1.767.000	651.408	51,35	48,91	41,05	36,87	-32
Cari Transferler	311.000	311.000	142.119	535.000	535.000	136.779	45,7	45,7	25,57	25,57	-4
TOPLAM	5.285.000	5.378.000	2.758.284	6.063.000	6.243.000	3.023.994	52,2	51,3	49,88	48,44	10

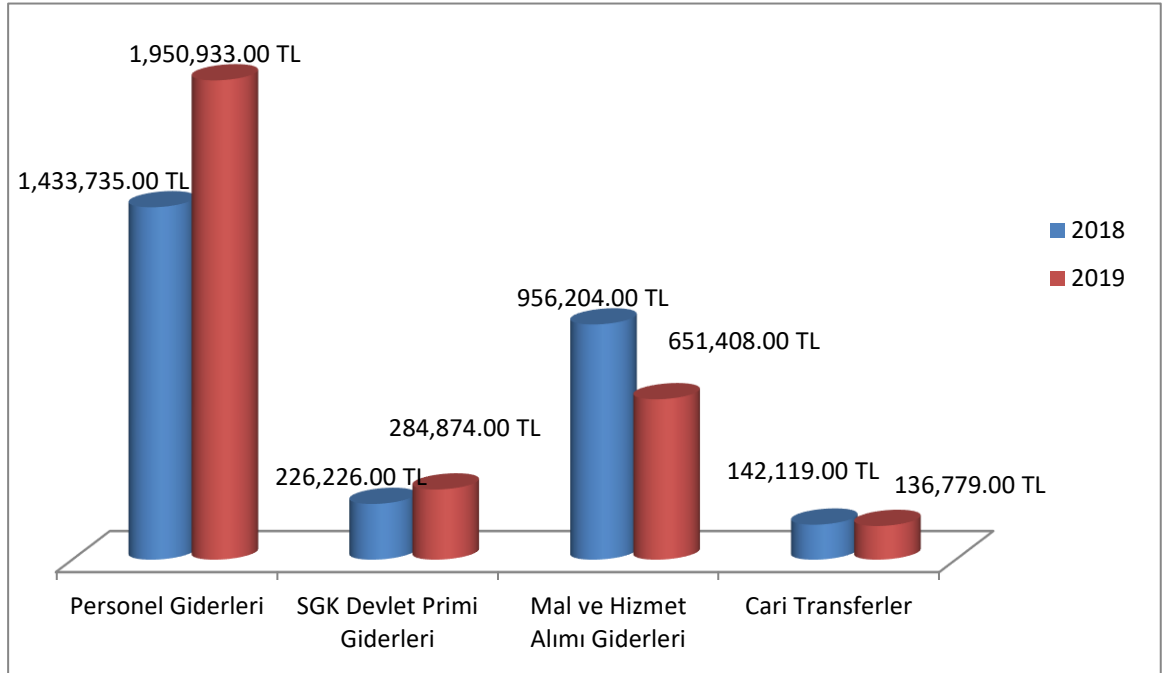
Tablo -1: 2018– 2019 yılları ödenek ve gerçekleşme durumu (TL)

2019 yılının ilk yarısında yapılan giderlerin ekonomik sınıflandırmaya göre dağılımı aşağıdaki grafikte gösterilmiştir.



Grafik -1: 2019 yılı harcamalarının ekonomik sınıflandırmaya göre dağılımı (TL)

2018 ve 2019 yıllarının ilk altı aylık döneminde yapılan giderler aşağıdaki grafikte gösterilmiştir.



Grafik -2: 2018 - 2019 yılları ödenekleri ile Ocak – Haziran dönemi harcamaları (TL)

1. PERSONEL GİDERLERİ

7156 sayılı 2019 Yılı Merkezi Yönetim Bütçe Kanunu'nda personel giderleri için Kurumumuza 3.405.000.-TL ödenek ayrılmıştır. Yılın ilk altı aylık döneminde personel giderleri için ayrılan ödenekten. 1.950.933 -TL harcanmış olup, bu harcama personel giderleri için ayrılmış toplam ödeneğin yüzde 57,30'una karşılık gelmektedir.

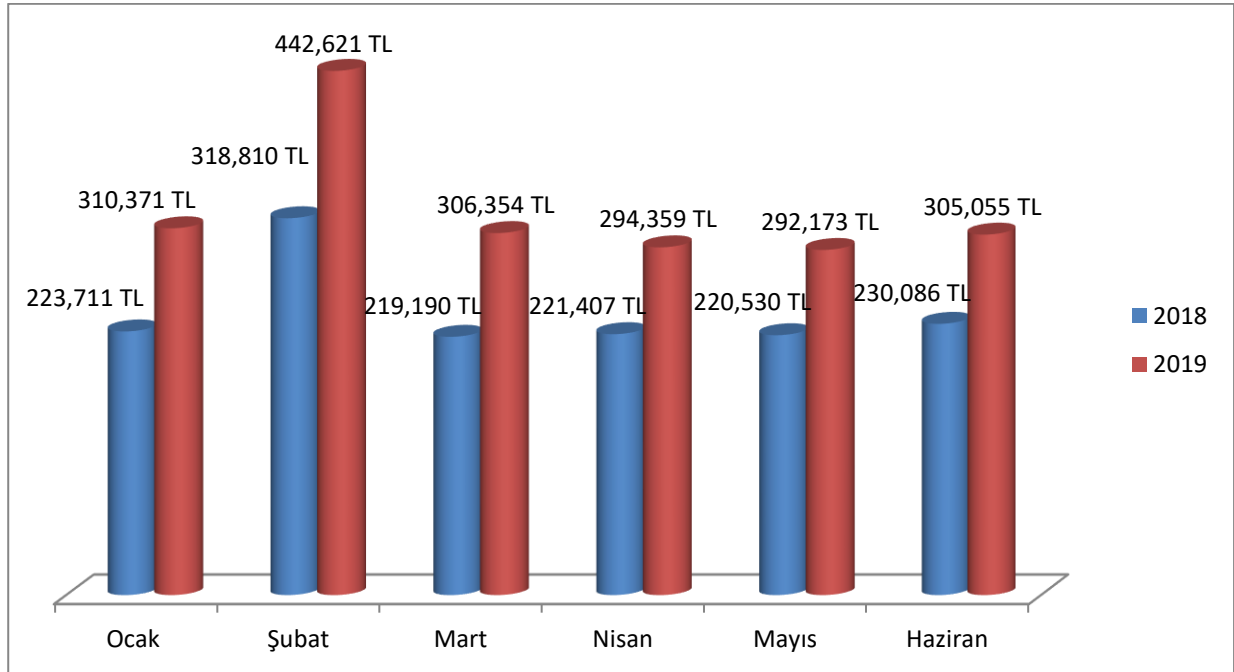
2019 yılının ilk altı ayında, 2018 yılının ilk altı aylık dönemine göre, personel giderlerinde yüzde 36 oranında artış gerçekleşmiştir.

2018 ve 2019 yıllarının ilk altı aylık döneminde personel giderleri için yapılan harcamalar ile ödenek miktarları aşağıdaki tabloda gösterilmiştir.

Personel Giderleri	2018			2019			Artış Oranı (%)	
	Toplam Ödenek	Ocak – Haziran Dönemi Gerçekleşme	Gerçek. Oranı (%)	Başlangıç Ödeneği	Toplam Ödenek	Ocak – Haziran Dönemi Gerçekleşme		Gerçek. Oranı (%)
Memurlar	2.693.000	1.433.735	53,24	3.405.000	3.405.000	1.950.933	57,30	36

Tablo -2: 2018– 2019 yılları Personel Giderleri ile ödenek durumu (TL)

2018 ve 2019 yıllarının ilk altı aylık döneminde personel giderleri için yapılan harcamaların aylar itibarıyla dağılımı aşağıdaki grafikte gösterilmiştir.



Grafik-3: 2018 – 2019 yılları Personel Giderleri tertibinden yapılan harcamalar (TL)

2. SOSYAL GÜVENLİK KURUMUNA DEVLET PRİMİ GİDERLERİ

7156 sayılı 2019 Yılı Merkezi Yönetim Bütçe Kanunu'nda sosyal güvenlik kurumlarına devlet primi giderleri için Kurumumuza 536.000.-TL ödenek ayrılmış ve yılın ilk altı aylık döneminde ayrılan ödeneğin 284.874.-TL'si harcanmıştır. Bu harcama sosyal güvenlik kurumlarına devlet primi giderleri için ayrılmış toplam ödeneğin yüzde 53,15'ine karşılık gelmektedir.

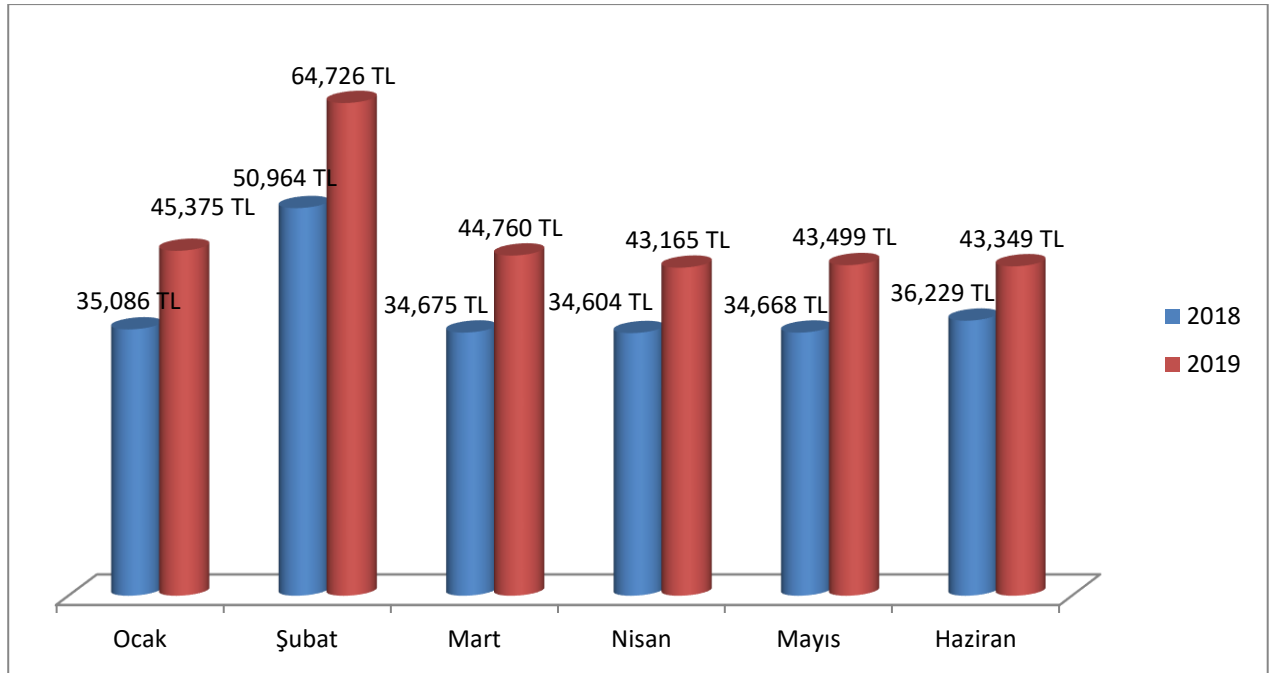
2019 yılının ilk altı ayında, 2018 yılının ilk altı aylık dönemine göre, sosyal güvenlik kurumu devlet primi giderlerinde yüzde 26 oranında artış gerçekleşmiştir.

2018 ve 2019 yıllarının ilk altı aylık döneminde sosyal güvenlik kurumlarına devlet primi giderleri için yapılan harcamalar ile ödenek miktarları aşağıdaki tabloda gösterilmiştir

Bütçe Tertibi	2018			2019				Artış Oranı (%)
	Toplam Ödenek	Ocak – Haziran Dönemi Gerçekleşme	Gerçek. Oranı (%)	Başlangıç Ödeneği	Toplam Ödenek	Ocak – Haziran Dönemi Gerçekleşme	Gerçek. Oranı (%)	
Sosyal Güvenlik Kur. Devlet Primi Giderleri	419.000	226.226	54	536.000	536.000	284.874	53,15	26

Tablo -3: 2018 – 2019 yılları Sosyal Güvenlik Kur. Devlet Primi Giderleri ile ödenek durumu (TL)

2018 ve 2019 yıllarının ilk altı aylık döneminde sosyal güvenlik kurumlarına devlet primi giderleri için yapılan harcamaların aylar itibarıyla dağılımı aşağıdaki grafikte gösterilmiştir.



Grafik -4: 2018- 2019 yılları Ocak – Haziran dönemi sosyal güvenlik kurumlarına devlet primi giderleri aylık dağılımı (TL)

3. MAL VE HİZMET ALIM GİDERLERİ

7156 sayılı 2019 Yılı Merkezi Yönetim Bütçe Kanunu'nda mal ve hizmet alım giderleri için Kurumumuza 1.587.000.-TL ödenek ayrılmıştır. Likit fazlasından eklenen 180.000.-TL ödenek ile birlikte toplam ödenek 1.767.000.-TL olmuştur.

Yılın ilk altı aylık döneminde mal ve hizmet alım giderleri için ayrılan ödenekten 651.408.-TL harcanmış olup, bu harcama mal ve hizmet alım giderleri için ayrılmış toplam ödeneğin yüzde 36,87'sine karşılık gelmektedir.

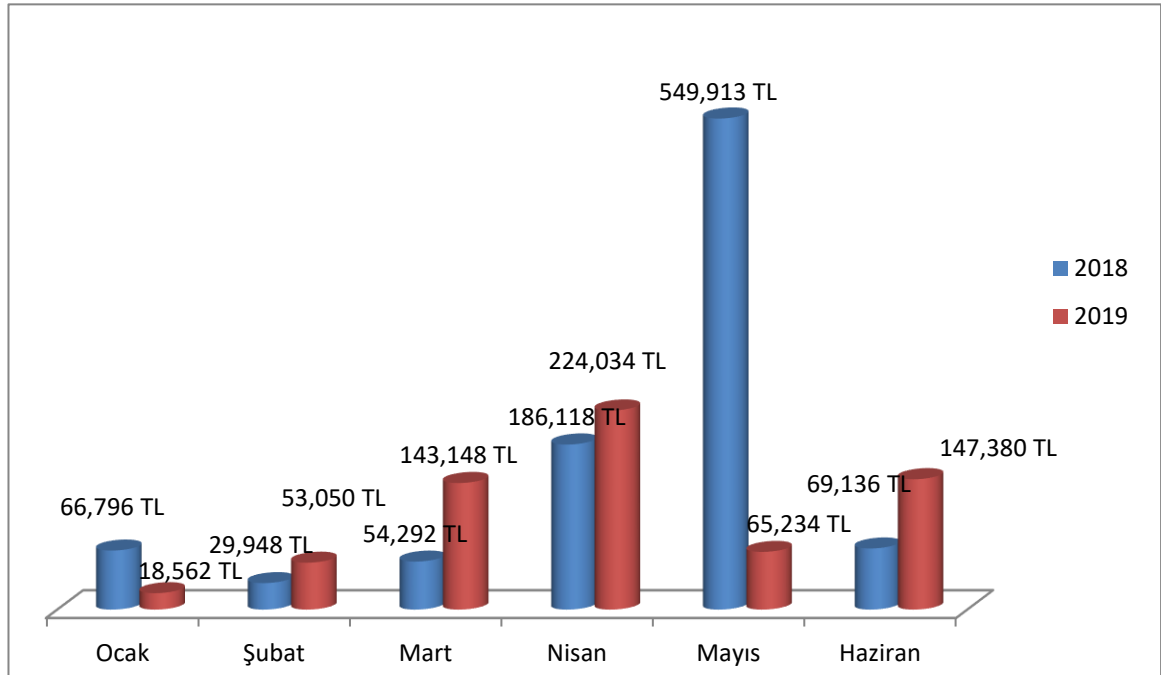
2019 yılının ilk altı ayında, mal ve hizmet alım giderlerinde gerçekleşen harcamalar 2018 yılının ilk altı aylık dönemine göre yüzde 32 oranında azalmıştır.

2018 ve 2019 yıllarının ilk altı aylık döneminde mal ve hizmet alım giderleri için yapılan harcamalar ile ödenek miktarları aşağıdaki tabloda gösterilmiştir.

Bütçe Tertibi	2018				2019				Artış Oranı (%)
	Başlangıç ödeneği	Toplam Ödenek	Ocak – Haziran Dönemi Gerçekleşme	Gerçek Oranı (%)	Başlangıç ödeneği	Toplam Ödenek	Ocak – Haziran Dönemi Gerçekleşme	Gerçek Oranı (%)	
Mal ve Hizmet Alım Giderleri	1.862.000	1.955.000	956.204	48,91	1.587.000	1.767.000	651.408	36,87	-32

Tablo -4: 2018 – 2019 yılları Ocak – Haziran dönemi mal ve hizmet alım giderleri ile ödenek durumu (TL)

2018 ve 2019 yıllarının ilk altı aylık dönemde mal ve hizmet alım giderleri için yapılan harcamaların aylar itibarıyla dağılımı aşağıdaki grafikte gösterilmiştir.



Grafik -5: 2018 - 2019 yılları Ocak – Haziran dönemi mal ve hizmet alım giderlerinin aylık dağılımı (TL)

4. CARİ TRANSFERLER

7156 sayılı 2019 Yılı Merkezi Yönetim Bütçe Kanunu'nda cari transferler için Kurumumuza 535.000.-TL ödenek ayrılmıştır.

Yılın ilk altı aylık döneminde cari transferler için ayrılan ödenekten 136.779.-TL harcanmış olup, bu harcama cari transferler için ayrılmış toplam ödeneğin yüzde 25,57 'sine karşılık gelmektedir.

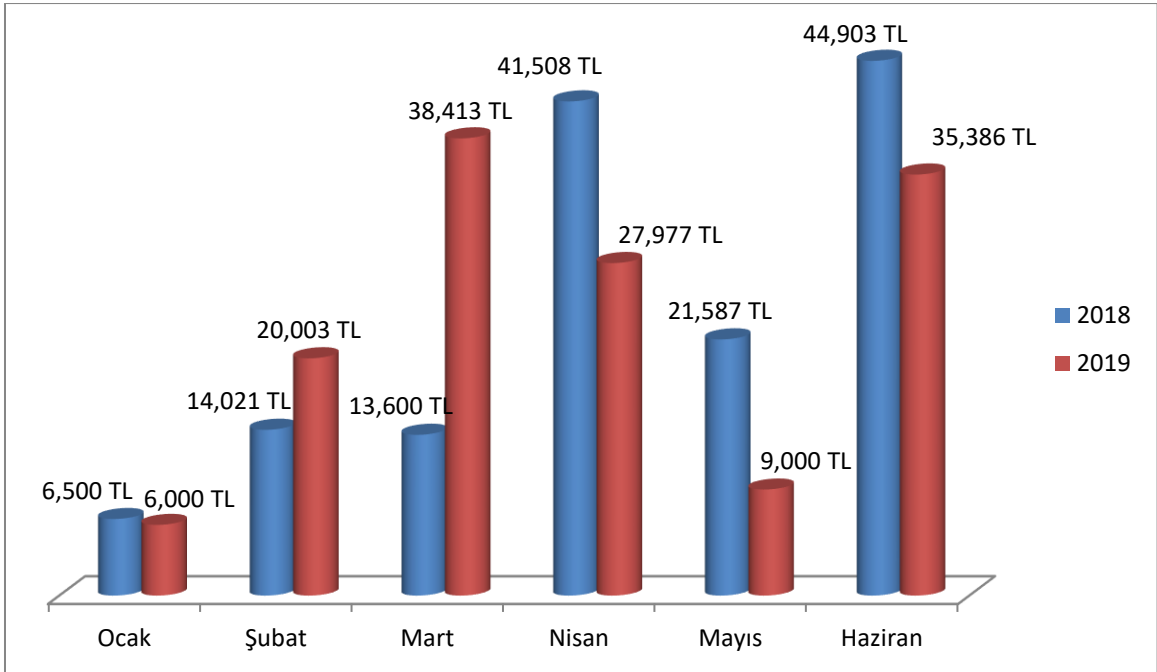
2019 yılının ilk altı ayında, cari transferler tertibinden yapılan harcamalar 2018 yılının ilk altı aylık dönemine göre yüzde 4 oranında azalmıştır.

2018 ve 2019 yıllarının ilk altı aylık döneminde cari transferler tertibinden yapılan harcamalar ile ödenek miktarları aşağıdaki tabloda gösterilmiştir.

Bütçe Tertibi	2018				2019				Artış Oranı (%)
	Başlangıç ödeneği	Toplam Ödenek	Ocak – Haziran Dönemi Gerçekleşme	Gerçek Oranı (%)	Başlangıç ödeneği	Toplam Ödenek	Ocak – Haziran Dönemi Gerçekleşme	Gerçek Oranı (%)	
Cari Transferler	311.000	311.000	142.119	45,7	535.000	535.000	136.779	25,57	-4

Tablo -5: 2018 – 2019 yılları Ocak – Haziran dönemi cari transferler tertibi harcama ve ödenek durumu (TL)

2018 ve 2019 yıllarının ilk altı aylık döneminde cari transferler için yapılan harcamaların aylar itibarıyla dağılımı aşağıdaki grafikte gösterilmiştir.



Grafik -6: 2018 - 2019 yılları Ocak – Haziran dönemi cari transfer giderlerinin aylık dağılımı (TL)

B. BÜTÇE GELİRLERİ

7156 Sayılı 2019 Yılı Merkezi Yönetim Bütçe Kanunu'nda 6.063.000.-TL bütçe geliri öngörülmüştür. 2019 yılının ilk altı aylık döneminde toplam 2.645.760-TL bütçe geliri gerçekleşmiş olup, bu tutar 6.063.000 TL tutarındaki bütçe gelirin, yüzde 43,64 'üne karşılık gelmektedir. Gelirlerin yüzde 92'lik kısmını hazine yardımları oluşturmaktadır.

2018 yılında toplam 5.285.000.-TL bütçe geliri gerçekleşmiş olup, aynı yılın ilk yarısında ise 2.097.947-TL gerçekleşme olmuştur.

2019 yılının ilk yarısında 2.679.355.-TL Bütçe Geliri gerçekleşmiş olup 2018 yılının ilk yarısına göre yüzde 28 oranında artış göstermiştir.

Kurumumuzun 2019 yılı bütçe gelirleri için Maliye Bakanlığı bütçesine konulan 6.063.000.-TL tutarındaki hazine yardımları ödeneğinden ilk altı aylık dönemde 2.435.000.-TL'lik kısmı aktarılmış olup, bu tutar toplam hazine yardımları ödeneğinin yüzde 40,17'sini oluşturmaktadır.

2018 ve 2019 yılı bütçe gelirlerinin ekonomik sınıflandırmaya göre ilk altı aylık gerçekleşmesi aşağıdaki tabloda gösterilmiştir.

Bütçe Gelirleri	2018 Ocak-Haziran Dönemi Gerçekleşen	2019 Ocak-Haziran Dönemi Gerçekleşen	Değişim Oranı (%)
Hazine Yardımı	1.960.000	2.435.000	24
Teşebbüs Mülkiyet Gelirleri (Mal ve Hizmet Satış Gelirleri)	134.252	202.332	51
Diğer Gelirler	3.694	21.234	575
TOPLAM	2.097.947	2.679.355	28

Tablo -6: 2018 – 2019 yılları Ocak – Haziran dönemi gelir gerçekleşme durumu (TL)

C. FİNANSMAN

2019 yılının ilk altı aylık döneminde Merkezimize hazine yardımları ödeneğinden 2.435.000.-TL aktarma yapılmıştır.

II. OCAK - HAZİRAN 2019 DÖNEMİNDE YÜRÜTÜLEN FAALİYETLER

A. BİLİMSEL FAALİYETLER

1. 04-06 Nisan 2019 tarihleri arasında Hatay’da “**Anavatan’a Katılışının 80.Yılında Hatay Uluslararası Sempozyumu**” konulu bir sempozyum düzenlenmiştir.
2. 25-26 Nisan 2019 tarihleri arasında **Erzurum’da “Milli Mücadele’nin 100.Yılı: Mustafa Kemal Paşa’nın Anadolu’ya Geçişi ve Kongreler Uluslararası Sempozyumu**” konulu Uluslararası bir sempozyum düzenlenmiştir.
3. 02-04 Mayıs 2019 tarihleri arasında Hakkari’de “**Cumhuriyet Devrinin Serhat Vilayeti Hakkari Uluslararası Sempozyumu**” konulu Uluslararası bir sempozyum düzenlenmiştir.

B. YAYIN FAALİYETLERİ

Eser Adı	Baskı Sayısı
1.Sykes-Picot Gizli Antlaşmasının 100.Yılında Ortadoğu ve Türkiye Uluslararası Sempozyumu	1000
2. Türkiye-Romanya İlişkileri Geçmiş ve Günümüz Uluslararası Sempozyumu	500
3. Milli Mücadele’de Erzurum	1000
4. Türk-İran ilişkileri	1000
5. Bağımsızlığa Giden Yolda Sancak’tan Hatay Devleti’ne Yerel Basın ve Faaliyetleri	1000
6.Atatürk Dönemi’nde Numune Hastanelerine Dönüştürülen Osmanlı Hastaneleri (1924-1938)	1000
7.Türklerde Dini ve Kültürel Hoşgörü	1000
8.ÖNCE İSYAN SONRA GÖÇ ve İSKAN; I.Dünya Savaşından Sonra Türkiye’den Göç Eden Ermenilerin Lübnan’da Kurduğu Küçük Anadolu(1914-1939)	1000
9. 100. Yılında Sovyet İhtilali, Gelişimi ve Bölgesel Etkileri Uluslararası Sempozyumu Bildiri Metinleri	1000
10. Sovyet Tehdidi Karşısında TÜRKİYE’NİN NATOYA GİRİŞİ III. Cumhurbaşkanı Celâl Bayar’ın Hatıraları ve Belgeler	1000
11. ATAM Dergisi 99. Sayı	1000

C. FUARLARA KATILIM

Katılım Yapılan Fuar Adı :

Adana Kitap Fuarı
İstanbul NAP Fuarcılık
Samsun Kitap Fuarı
Ankara Kitap Fuarı
İstanbul CNR Kitap Fuarı
Bursa Tüyap Kitap fuarı
1081 Çakabey Türk Tarih Kurumu Kitap Günleri
İzmir Tüyap Kitap Fuarı
Erzurum Tüyap Kitap Fuarı

Tarihi :

05-13 Ocak
11-20 Ocak
16 - 24 Şubat,
15 - 24 Şubat
8-17 Mart
09-17 Mart
16-25 Mart
06-14 Nisan
27 Nisan- 5 Mayıs

III. TEMMUZ-ARALIK 2019 DÖNEMİNE İLİŞKİN BEKLENTİLER VE HEDEFLER

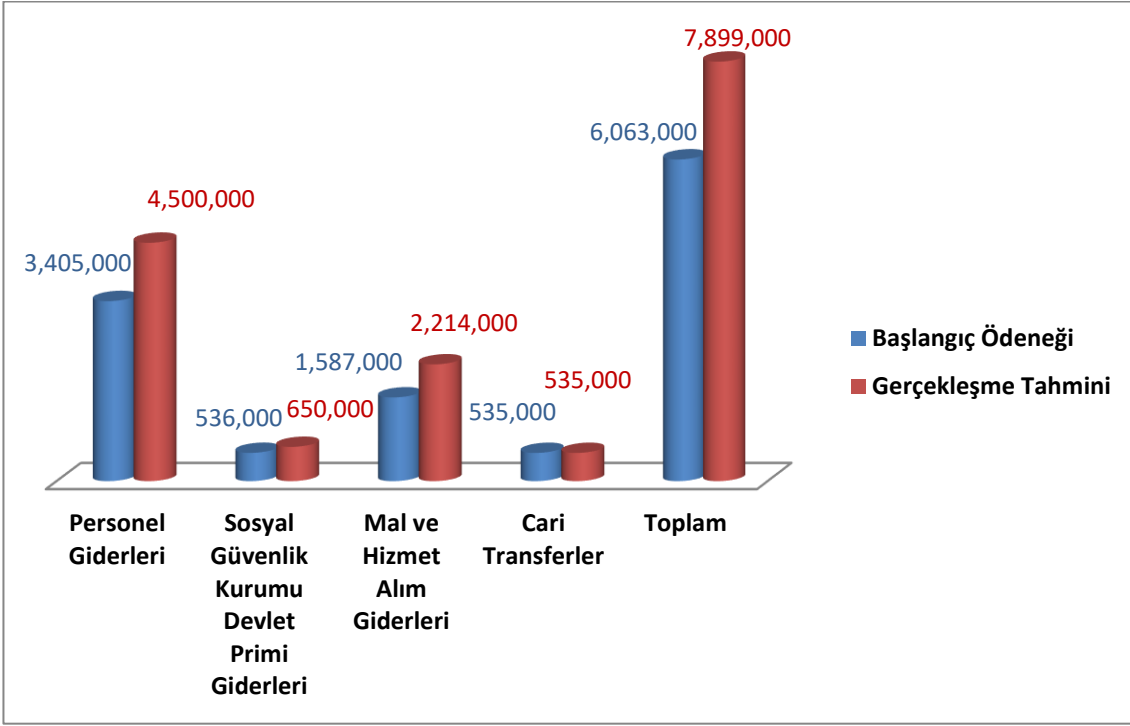
BÜTÇE GİDERLERİ UYGULAMA BEKLENTİLERİ

Merkezi Yönetim Bütçe Kanunu ile 2019 yılında Atatürk Araştırma Merkezi Başkanlığına tahsis edilen ödeneklerin yılsonu itibariyle gerçekleşme oranlarının ekli tabloda belirtildiği şekilde oluşacağı tahmin edilmektedir.

Tahsis edilen ödeneklerin gider türleri itibariyle dağılımı ve 2019 yılı sonu itibariyle gerçekleşme tahmini ve oranları aşağıdaki grafikte gösterilmiştir.

Bütçe Tertipleri	Başlangıç Ödeneği	Gerçekleşme Tahmini
Personel Giderleri	3.405.000	4.500.000
Sosyal Güvenlik Kurumu Devlet Primi Giderleri	536.000	650.000
Mal ve Hizmet Alım Giderleri	1.587.000	2.214.000
Cari Transferler	535.000	535.000
TOPLAM	6.063.000	7.899.000

Tablo -7: 2019 yılı Temmuz – Aralık dönemi Bütçe Tertipleri bazında ödenek dağılımı (TL)



Grafik -7: 2019 yılı Temmuz – Aralık dönemi itibariyle gerçekleşme tahmini (TL)

A. BÜTÇE GİDERLERİ

Personel Giderleri:

2019 yılının ilk altı ayındaki Personel giderleri harcama tutarı 1.950.933.-TL olup, Ağustos ayı içerisinde KPSS sonucunda İmemur ataması beklenmektedir. 2019 yılında personel sayısındaki artış nedeniyle yılsonu personel giderleri harcama tutarının 4.500.000.-TL olması tahmin edilmektedir.

Sosyal Güvenlik Kurumlarına Devlet Primi Giderleri:

2019 yılının ilk 6 ayındaki Sosyal Güvenlik Kurumlarına Devlet Primi Ödemelerine ait harcama tutarı 284.874.-TL olup, 2019 yılı içindeki personel sayısındaki artış nedeniyle yılsonu Sosyal Güvenlik Kurumlarına Devlet Primi Giderleri harcama tutarının 650.000.-TL olması tahmin edilmektedir.

Mal ve Hizmet Alımı Giderleri:

Atatürk Araştırma Merkezi Başkanlığı'nın 664 sayılı Kanun Hükmünde Kararnamede belirtilen ana görevlerinden biriside; "Görevleri ile ilgili konularda bilimsel nitelikli kongreler, konferanslar, seminerler, kurslar, her türlü bilimsel toplantılar, geziler, sergiler düzenlemek; bu alanda yurtiçinde ve yurtdışında düzenlenen bilimsel etkinliklere katılmak"tır. Merkezimiz tarafından düzenlenmesi planlanan yurt içi ve yurt dışından katılacak olan bilim insanlarına ödenecek yolluklar, konaklama ve diğer temsil tanıtma giderleri nedeniyle 2019 yılsonu Mal ve Hizmet Alımı Giderlerinin 2.214.000 -TL olması tahmin edilmektedir.

B. BÜTÇE GELİRLERİ

2019 yılında Teşebbüs Mülkiyet Gelirleri olarak 290.000-TL tahmin edilmiş olup, 2019 yılının ilk altı aylık dönemi içinde 202.332.-TL (Mal ve Hizmet Satış Gelirleri, Kitap satış yayın geliri ve Kargo geliri) olarak gerçekleşmiştir. Merkezimiz yayın satış gelirleri; e-mağaza yayın satış gelirleri, üniversite ve fuarlarda satılan yayınlardan elde edilen gelirler, Kızılay kitap satış bürosu yayın gelirleri ve kargo gelirlerinden oluşmaktadır.

2019 yılı içinde yeni yayın sayısındaki artış, fuarlar ve üniversitelere azami katılımın sağlanması ve yayınlarımızdaki indirimli satışlar sayesinde hedeflenenin üzerinde yayın gelirin e ulaşılmıştır. Ayrıca yeni basılan yayınlarımızdaki çeşitlilik sayesinde daha geniş bir okuyucu kitlesine ulaşılması sağlamıştır. 2019 yılının ikinci altı aylık döneminde de gelir gider denkleğinin sağlanması açısından Hazine yardımından ödenek alınacaktır.

C. CARI TRANSFERLER

2019 yılsonu itibariyle Cari Transferler Giderlerinin 535.000-TL olacağı tahmin edilmektedir.

IV. TEMMUZ-ARALIK 2019 DÖNEMİNDE YÜRÜTÜLECEK FAALİYETLER

A. BİLİMSEL FAALİYETLER

1. 12-15 Kasım 2019 tarihleri arasında Amasya'da **"9. Uluslararası Atatürk Kongresi"** planlanmaktadır.
2. 10-12 Ekim 2019 tarihleri arasında **"VI. Uluslararası Tarih Eğitimi Sempozyumu (UTES 2019)"** için maddi destek planlanmaktadır.
3. 24-25 Aralık 2019 tarihleri arasında Kıbrıs'da **"Kıbrıs Türk Alayında Görevli Dr. Binbaşı Nihat İlhan'ı Anma Programı"** planlanmaktadır.

B. YAYIN FAALİYETLERİ

1000. Yılında Türk Ermeni İlişkileri
AZERBAYCAN DİPLOMASİSİ Akkoyunlu ve Safevi Devletlerinin Avrupa Ülkeleri ile Münasebetleri (XV-XVII. Yüzyıllar)
Mondros Mütarekesi'nin 100.Yılı Nedeniyle I. Dünya Savaşı'nın Sonu: Mütarekeler ve Barış Antlaşmaları Uluslararası Sempozyumu Bildiri Metinleri
Çanakkale Savaşı'nda 14. Alay
Darülhayr-i Âli
Mondros'tan Gümrü'ye ABD BASININDA ERMENİ MESELESİ (1918-1920)
19.Yüzyıldan Günümüze Türkiye'de İktidara Müdahaleler ve Darbeler Sempozyumu Bildiri Metinleri
Azerbaycan, Ermenistan ve Türkiye:
Gerçek Tarih Arayışı (1920-1994)
Nurettin Paşa (TIPKI BASKI)
Kemal Atatürk Nutuk 1919-1927 (Orijinal Nutuk) (TIPKI BASKI)
Kemal Atatürk Nutuk Vesikalar (TIPKI BASKI)
Atatürk'ün Yetiřmesi ve Öğretmenleri (TIPKI BASKI)
İstiklal Savaşı Türk İstihbarat Subaylarından Fahri Akçakoca AKÇA'nın Hatıraları (TIPKI BASKI)
Atatürk Çizgisinde Geçmişten Geleceğe (Atatürk ve Yakın Tarihimize İlişkin Araştırmalar, Görüşmeler, Belgeler) (TIPKI BASKI)
İstiklal Harbinde Yararlı ve Zararlı Cemiyetler (TIPKI BASKI)
Türk-Alman İlişkileri ve Türkiye'deki Alman Okulları (1852'den 1945'e Kadar) (TIPKI BASKI)
The Greet Speech (İngilizce Nutuk) (TIPKI BASKI)
Cumhuriyet Döneminde Yusuf AKÇURA (TIPKI BASKI)
Misak-ı Milli ve Türk Dış Politikasında Musul (TIPKI BASKI)
Milli Mücadele'ye Karşı Bir Cemiyet: İngiliz Muhibleri Cemiyeti (TIPKI BASKI)
Türk inkılabına Bakışlar (TIPKI BASKI)
Milli Mücadele'de "Müdafaa-i Hukuk'tan Halk Fırkası'na" Geçiş (1918-1923) (TIPKI BASKI)
İsmet İnönü Lozan Barış Konferansı (TIPKI BASKI)
Kât'ul Amâre Zaferinin 100.Yılı Münasebetiyle I.Dünya Savaşında Irak Cephesi Uluslararası Sempozyumu (TIPKI BASKI)
İstiklal Mahkemeleri Uluslararası Sempozyumu (TIPKI BASKI)
Diplomatic, Political and Economic Relations between Kingdom of Romania and Republic of Turkey during the Atatürk Period (Atatürk Dönemi Romanya-Türkiye İlişkileri)
Kamran İnan (Hayatı, Siyasi Faaliyetleri ve Fikri Yapısı)
İkinci Dünya Savaşı'nda Türkiye'nin İç Güvenliđi
II.Uluslararası Demokrasi Sempozyumu: Emperyalizm,
Sırp-Hırvat Sloven
Krallığı'ndan Yugoslavya'ya Türkiye-Yugoslavya İlişkileri (1918-1941)
The Political Economy Of Corporations In The Late Ottoman Empire And Early Turkish Republic (1908-1929)
Türkiye Cumhuriyeti Devleti'nin İlk Planlı Dönem Sanayileşme Faaliyetleri (1934-1938)
95. Yılında Türkiye Cumhuriyeti'nde Siyasi, Sosyal ve Ekonomik Hayat (1918-1938) I.Cilt
Milli Mücadele Dönemi Yazılarıyla Necmettin Sadık Sadak (1918-1923)
Aşâir ve Muhâcirin Müdirriyet-i Umûmiyyesi
Belçika Basım ve Diplomatik Belgelerine Göre Türk Kurtuluş Savaşı (1919-1922)
Bir Kuva-yı Milliyeci: Parti Pehlivan
Çanakkale Muharebeleri Esnasında Osmanlı Devleti'nde İkmal ve Askeralma İşlemleri
Antalya Halkevi ve Faaliyetleri (1932-1951)
Atatürk Araştırma Merkezi Dergisi 100.Sayı
Samsun'dan Ankara'ya (İstiklale Giden Yol)
Mustafa Kemal Atatürk - 4 (Resimli Roman)
Bugünkü Dille Nutuk
Türkiye'ye Amerikan Askeri Yardım Kurulu (Jammal) ve Türkiye'deki Faaliyetleri
Atatürk'ün Annesi Zübeyde Hanım (TIPKI BASKI)
Atatürk'te Çocuk Sevgisi (TIPKI BASKI)
Atatürk Dönemi Türk-Rus İlişkileri (TIPKI BASKI)

C.KATILIMI PLANLANAN FUARLAR

Fuar Adı :

Sivas Belediye Kitap Fuarı
Diyarbakır Tüyap Kitap Fuarı
Manisa Kitap Fuarı
İstanbul Tüyap kitap Fuarı
Kahramanmaraş Kitap Fuarı
Kayseri Kitap Fuarı
Antalya Kitap Fuarı
Mersin Kitap Fuarı
Eskişehir Kitap Fuarı

Tarihi :

Eylül
Eylül
Eylül
Ekim
Ekim
Ekim
Kasım
Kasım
Aralık

Merkezimiz Strateji Geliştirme Müdürlüğü tarafından hazırlanan 2019 Yılı Mali Durum ve Beklentiler Raporu görüşlerinize arz edilmiştir.

20/07/2019

Aynur KÖKSOY
Strateji Geliştirme Müdürü

U Y G U N D U R
Elektronik Ağ'da Yayınlanabilir.

Prof. Dr. Mehmet Ali BEYHAN
Atatürk Araştırma Merkezi Başkanı

BÜTÇE GİDERLERİNİN GELİŞİMİ

Bütçe Yılı:	2019																			
Kurum Kod:	40.03.00.36 - ATATÜRK ARAŞTIRMA MERKEZİ HİZMET BİRİMLERİ																			
	2018 GERÇEKLEŞME TOPLAMI	2019 BAŞLANGIÇ ÖDENEĞİ	OCAK GERÇEKLEŞME		ŞUBAT GERÇEKLEŞME		MART GERÇEKLEŞME		NİSAN GERÇEKLEŞME		MAYIS GERÇEKLEŞME		HAZİRAN GERÇEKLEŞME		OCAK-HAZİRAN GERÇEKLEŞME TOPLAMI		ARTIŞ ORANI * (%)	OCAK-HAZİRAN GERÇEK. ORANI ** (%)		2019 YILSONU GERÇEKLEŞME TAHMİNİ
			2018	2019	2018	2019	2018	2019	2018	2019	2018	2019	2018	2019	2018	2019		2018	2019	
BÜTÇE GİDERLERİ TOPLAMI	6.052.842	6.063.000	332.093	380.309	413.743	580.401	321.758	532.675	483.637	589.534	826.699	409.906	380.354	531.170	2.758.284	3.023.994	9,63	45,57	49,88	7.899.000,00
01 - PERSONEL GİDERLERİ	2.850.343	3.405.000	223.711	310.374	318.810	442.621	219.190	306.354	221.407	294.358	220.530	292.172	230.086	305.055	1.433.735	1.950.933	36,07	50,30	57,30	4.500.000,00
MEMURLAR	2.850.343	3.405.000	223.711	310.374	318.810	442.621	219.190	306.354	221.407	294.358	220.530	292.172	230.086	305.055	1.433.735	1.950.933	36,07	50,30	57,30	4.500.000,00
SÖZLEŞMELİ PERSONEL	0	0	0	0	0	0	0	0	0	0	0	0	0	0	0	0	0,00	0,00	0,00	-1
İŞÇİLER	0	0	0	0	0	0	0	0	0	0	0	0	0	0	0	0	0,00	0,00	0,00	-1
GEÇİCİ PERSONEL	0	0	0	0	0	0	0	0	0	0	0	0	0	0	0	0	0,00	0,00	0,00	-1
DİĞER PERSONEL	0	0	0	0	0	0	0	0	0	0	0	0	0	0	0	0	0,00	0,00	0,00	-1
02 - SOSYAL GÜVENLİK KURUMLARINA DEVLET PRİMİ GİDERLERİ	442.037	536.000	35.086	45.375	50.964	64.726	34.675	44.760	34.604	43.164	34.668	43.499	36.229	43.349	226.226	284.874	25,92	51,18	53,15	650.000,00
MEMURLAR	442.037	536.000	35.086	45.375	50.964	64.726	34.675	44.760	34.604	43.164	34.668	43.499	36.229	43.349	226.226	284.874	25,92	51,18	53,15	650.000,00
SÖZLEŞMELİ PERSONEL	0	0	0	0	0	0	0	0	0	0	0	0	0	0	0	0	0,00	0,00	0,00	-1
İŞÇİLER	0	0	0	0	0	0	0	0	0	0	0	0	0	0	0	0	0,00	0,00	0,00	-1
GEÇİCİ PERSONEL	0	0	0	0	0	0	0	0	0	0	0	0	0	0	0	0	0,00	0,00	0,00	-1
DİĞER PERSONEL	0	0	0	0	0	0	0	0	0	0	0	0	0	0	0	0	0,00	0,00	0,00	-1
03 - MAL VE HİZMET ALIM GİDERLERİ	2.410.022	1.587.000	66.796	18.562	29.948	53.050	54.292	143.149	186.118	224.034	549.913	65.234	69.136	147.380	956.204	651.408	-31,88	39,68	41,05	2.214.000,00
ÜRETİME YÖNELİK MAL VE MALZEME ALIMLARI	0	0	0	0	0	0	0	0	0	0	0	0	0	0	0	0	0,00	0,00	0,00	-1
TÜKETİME YÖNELİK MAL VE MALZEME ALIMLARI	740.149	365.000	0	0	8.944	20.429	6.005	59.392	32.613	102.430	102.008	14.205	21.480	46.107	171.049	242.562	41,81	23,11	66,46	515.000,00
YOLLUKLAR	595.014	521.000	3.033	3.980	4.203	4.288	14.222	7.469	48.743	45.800	203.886	8.495	160	58.936	274.247	128.969	-52,97	46,09	24,75	671.000,00
GÖREV GİDERLERİ	0	2.000	0	0	0	0	0	0	0	0	0	0	0	0	0	0	0,00	0,00	0,00	-1
HİZMET ALIMLARI	191.141	145.000	715	540	6.929	9.362	7.514	6.139	7.847	10.033	40.508	9.364	5.457	10.446	68.970	45.885	-33,47	36,08	31,64	145.000,00
TEMSİL VE TANIHTA GİDERLERİ	633.505	309.000	3.938	4.380	1.134	16.482	15.725	44.205	68.165	50.249	198.091	17.000	31.956	21.406	319.009	153.722	-51,81	50,36	49,75	638.000,00
MENKUL MAL,GAYRİMADDİ HAK ALIM, BAKIM VE ONARIM GİDERLERİ	247.715	240.000	59.110	9.661	8.738	2.489	10.776	24.241	28.750	15.522	5.421	16.170	9.188	10.485	121.983	78.568	-35,59	49,24	32,74	240.000,00
GAYRİMENKUL MAL BAKIM VE ONARIM GİDERLERİ	2.480	5.000	0	0	0	0	50	1.702	0	0	0	0	896	0	946	1.702	79,99	38,14	34,04	5.000,00
TEDAVİ VE CENAZE GİDERLERİ	0	0	0	0	0	0	0	0	0	0	0	0	0	0	0	0	0,00	0,00	0,00	-1
04 - FAİZ GİDERLERİ	0	0	0	0	0	0	0	0	0	0	0	0	0	0	0	0	0,00	0,00	0,00	-1
KAMU KURUMLARINA ÖDENEN İÇ BORÇ FAİZ GİDERLERİ	0	0	0	0	0	0	0	0	0	0	0	0	0	0	0	0	0,00	0,00	0,00	-1
DİĞER İÇ BORÇ FAİZ GİDERLERİ	0	0	0	0	0	0	0	0	0	0	0	0	0	0	0	0	0,00	0,00	0,00	-1
DİŞ BORÇ FAİZ GİDERLERİ	0	0	0	0	0	0	0	0	0	0	0	0	0	0	0	0	0,00	0,00	0,00	-1
İSKONTO GİDERLERİ	0	0	0	0	0	0	0	0	0	0	0	0	0	0	0	0	0,00	0,00	0,00	-1
KISA VADELİ NAKİT İŞLEMLERE AİT FAİZ GİDERLERİ	0	0	0	0	0	0	0	0	0	0	0	0	0	0	0	0	0,00	0,00	0,00	-1
05 - CARİ TRANSFERLER	350.440	535.000	6.500	6.000	14.021	20.003	13.600	38.412	41.508	27.977	21.587	9.000	44.903	35.386	142.119	136.778	-3,76	40,55	25,57	535.000,00
GÖREV ZARARLARI	239.940	350.000	0	0	9.021	10.935	8.600	17.004	12.508	15.634	12.087	0	35.403	21.864	77.619	65.439	-15,69	32,35	18,70	350.000,00
HAZİNE YARDIMLARI	0	0	0	0	0	0	0	0	0	0	0	0	0	0	0	0	0,00	0,00	0,00	-1
KAR AMAÇI GÜTMİYEN KURULUŞLARA YAPILAN TRANSFERLER	0	32.000	0	0	0	3.068	0	3.408	0	3.343	0	0	4.520	0	14.339	0,00	0,00	44,81	32.000,00	
HANE HALKINA YAPILAN TRANSFERLER	110.500	153.000	6.500	6.000	5.000	6.000	5.000	18.000	29.000	9.000	9.500	9.000	9.500	9.000	64.500	57.000	-11,63	58,37	37,25	153.000,00
DEVLET SOSYAL GÜVENLİK KURUMLARINDAN HANE HALKINA YAPILAN FAYDA ÖDEMELERİ	0	0	0	0	0	0	0	0	0	0	0	0	0	0	0	0	0,00	0,00	0,00	-1
YURTDIŞINA YAPILAN TRANSFERLER	0	0	0	0	0	0	0	0	0	0	0	0	0	0	0	0	0,00	0,00	0,00	-1
GELİRDEN AYRILAN PAYLAR	0	0	0	0	0	0	0	0	0	0	0	0	0	0	0	0	0,00	0,00	0,00	-1
06 - SERMAYE GİDERLERİ	0	0	0	0	0	0	0	0	0	0	0	0	0	0	0	0	0,00	0,00	0,00	-1
MAMUL MAL ALIMLARI	0	0	0	0	0	0	0	0	0	0	0	0	0	0	0	0	0,00	0,00	0,00	-1
MENKUL SERMAYE ÜRETİM GİDERLERİ	0	0	0	0	0	0	0	0	0	0	0	0	0	0	0	0	0,00	0,00	0,00	-1
GAYRİ MADDİ HAK ALIMLARI	0	0	0	0	0	0	0	0	0	0	0	0	0	0	0	0	0,00	0,00	0,00	-1
GAYRİMENKUL ALIMLARI VE KAMULAŞTIRMASI	0	0	0	0	0	0	0	0	0	0	0	0	0	0	0	0	0,00	0,00	0,00	-1
GAYRİMENKUL SERMAYE ÜRETİM GİDERLERİ	0	0	0	0	0	0	0	0	0	0	0	0	0	0	0	0	0,00	0,00	0,00	-1
MENKUL MALLARIN BÜYÜK ONARIM GİDERLERİ	0	0	0	0	0	0	0	0	0	0	0	0	0	0	0	0	0,00	0,00	0,00	-1
GAYRİMENKUL BÜYÜK ONARIM GİDERLERİ	0	0	0	0	0	0	0	0	0	0	0	0	0	0	0	0	0,00	0,00	0,00	-1
STOK ALIMLARI (SAYUNMA DIŞINDA)	0	0	0	0	0	0	0	0	0	0	0	0	0	0	0	0	0,00	0,00	0,00	-1
DİĞER SERMAYE GİDERLERİ	0	0	0	0	0	0	0	0	0	0	0	0	0	0	0	0	0,00	0,00	0,00	-1
07 - SERMAYE TRANSFERLERİ	0	0	0	0	0	0	0	0	0	0	0	0	0	0	0	0	0,00	0,00	0,00	-1
YURTDIŞI SERMAYE TRANSFERLERİ	0	0	0	0	0	0	0	0	0	0	0	0	0	0	0	0	0,00	0,00	0,00	-1
YURTDIŞI SERMAYE TRANSFERLERİ	0	0	0	0	0	0	0	0	0	0	0	0	0	0	0	0	0,00	0,00	0,00	-1
08 - BORÇ VERME	0	0	0	0	0	0	0	0	0	0	0	0	0	0	0	0	0,00	0,00	0,00	-1
YURTDIŞI BORÇ VERME	0	0	0	0	0	0	0	0	0	0	0	0	0	0	0	0	0,00	0,00	0,00	-1
YURTDIŞI BORÇ VERME	0	0	0	0	0	0	0	0	0	0	0	0	0	0	0	0	0,00	0,00	0,00	-1
09 - YEDEK ÖDENEKLER	0	0	0	0	0	0	0	0	0	0	0	0	0	0	0	0	0,00	0,00	0,00	-1

BÜTÇE GELİRLERİNİN GELİŞİMİ

Bütçe Yılı:	2019																			
	Kurum Kod: 40.03 - ATATÜRK ARAŞTIRMA MERKEZİ																			
	2018 GERÇEKLEŞME TOPLAMI	2019 BAŞLANGIÇ ÖDENEĞİ	OCAK GERÇEKLEŞME		ŞUBAT GERÇEKLEŞME		MART GERÇEKLEŞME		NİSAN GERÇEKLEŞME		MAYIS GERÇEKLEŞME		HAZİRAN GERÇEKLEŞME		OCAK-HAZİRAN GERÇEKLEŞME TOPLAMI		ARTIŞ ORANI * (%)	OCAK-HAZİRAN GERÇEK ORANI ** (%)		2019 YILSONU GERÇEKLEŞME TAHMİNİ
2018			2019	2018	2019	2018	2019	2018	2019	2018	2019	2018	2019	2018	2019	2018		2019		
BÜTÇE GELİRLERİ TOPLAMI	5.369.644	6.063.000	21.654	3.152	19.021	473.518	40.320	1.140.920	1.031.604	65.706	19.835	421.534	965.513	553.282	2.097.947	2.658.112	26,70	39,07	43,84	7.899.000
01 - Vergi Gelirleri	0	0	0	0	0	0	0	0	0	0	0	0	0	0	0	0	0,00	0,00	0,00	0
01.1 Gelir ve Kazanç Üzerinden Alınan Vergiler	0	0	0	0	0	0	0	0	0	0	0	0	0	0	0	0	0,00	0,00	0,00	0
01.2 Mülkiyet Üzerinden Alınan Vergiler	0	0	0	0	0	0	0	0	0	0	0	0	0	0	0	0	0,00	0,00	0,00	0
01.3 Dahilde Alınan Mal ve Hizmet Vergileri	0	0	0	0	0	0	0	0	0	0	0	0	0	0	0	0	0,00	0,00	0,00	0
01.4 Uluslararası Ticaret ve Muamelelerden Alınan Vergiler	0	0	0	0	0	0	0	0	0	0	0	0	0	0	0	0	0,00	0,00	0,00	0
01.5 Damga Vergisi	0	0	0	0	0	0	0	0	0	0	0	0	0	0	0	0	0,00	0,00	0,00	0
01.6 Harçlar	0	0	0	0	0	0	0	0	0	0	0	0	0	0	0	0	0,00	0,00	0,00	0
01.9 Başka Yerde Sınıflandırılmayan Vergiler	0	0	0	0	0	0	0	0	0	0	0	0	0	0	0	0	0,00	0,00	0,00	0
02. Sosyal Güvenlik Gelirleri	0	0	0	0	0	0	0	0	0	0	0	0	0	0	0	0	0,00	0,00	0,00	0
02.1 Genel Bütçeli İdarelerden	0	0	0	0	0	0	0	0	0	0	0	0	0	0	0	0	0,00	0,00	0,00	0
02.2 Özel Bütçeli İdarelerden	0	0	0	0	0	0	0	0	0	0	0	0	0	0	0	0	0,00	0,00	0,00	0
02.3 Düzenleyici ve Denetleyici Kurumlardan	0	0	0	0	0	0	0	0	0	0	0	0	0	0	0	0	0,00	0,00	0,00	0
02.4 Sosyal Güvenlik kurumlarından	0	0	0	0	0	0	0	0	0	0	0	0	0	0	0	0	0,00	0,00	0,00	0
02.5 Mahalli İdarelerden	0	0	0	0	0	0	0	0	0	0	0	0	0	0	0	0	0,00	0,00	0,00	0
02.6 Diğer İşverenlerden	0	0	0	0	0	0	0	0	0	0	0	0	0	0	0	0	0,00	0,00	0,00	0
02.7 Çalışanlardan	0	0	0	0	0	0	0	0	0	0	0	0	0	0	0	0	0,00	0,00	0,00	0
02.8 Kendi işine sahip olanlardan veya çalışmayanlardan	0	0	0	0	0	0	0	0	0	0	0	0	0	0	0	0	0,00	0,00	0,00	0
02.9 Ayrırımı yapılamayan diğer sosyal güvenlik payları	0	0	0	0	0	0	0	0	0	0	0	0	0	0	0	0	0,00	0,00	0,00	0
03. Teşebbüs ve Mülkiyet Gelirleri	262.396	290.000	19.571	0	17.410	10.865	40.320	92.209	31.604	60.822	19.835	37.011	5.513	1.333	134.252	202.240	50,64	51,16	69,74	290.000
03.1 Mal ve Hizmet Satış Gelirleri	262.396	290.000	19.571	0	17.410	10.865	40.320	92.209	31.604	60.822	19.835	37.011	5.513	1.333	134.252	202.240	50,64	51,16	69,74	290.000
03.2 Malların kullanma veya faaliyette bulunma izni gelirleri	0	0	0	0	0	0	0	0	0	0	0	0	0	0	0	0	0,00	0,00	0,00	0
03.3 KİT ve Kamu Bankaları Gelirleri	0	0	0	0	0	0	0	0	0	0	0	0	0	0	0	0	0,00	0,00	0,00	0
03.4 Kurumlar Hasılatı	0	0	0	0	0	0	0	0	0	0	0	0	0	0	0	0	0,00	0,00	0,00	0
03.5 Kurumlar Karları	0	0	0	0	0	0	0	0	0	0	0	0	0	0	0	0	0,00	0,00	0,00	0
03.6 Kira Gelirleri	0	0	0	0	0	0	0	0	0	0	0	0	0	0	0	0	0,00	0,00	0,00	0
03.9 Diğer Teşebbüs ve Mülkiyet Gelirleri	0	0	0	0	0	0	0	0	0	0	0	0	0	0	0	0	0,00	0,00	0,00	0
04. Alınan Bağış ve Yardımlar İle Özel Gelirler	5.101.342	5.773.000	0	0	0	461.840	0	1.043.160	1.000.000	0	0	380.000	960.000	550.000	1.960.000	2.435.000	24,23	38,42	42,18	7.572.410,51
04.1 Yurt Dışından Alınan Bağış ve Yardımlar	0	0	0	0	0	0	0	0	0	0	0	0	0	0	0	0	0,00	0,00	0,00	0
04.2 Merkezi Yönetim Bütçesine Dahil İdarelerden Alınan Bağış ve Yardımlar	5.101.342	5.773.000	0	0	0	461.840	0	1.043.160	1.000.000	0	0	380.000	960.000	550.000	1.960.000	2.435.000	24,23	38,42	42,18	7.572.410,51
04.3 Diğer İdarelerden Alınan Bağış ve Yardımlar	0	0	0	0	0	0	0	0	0	0	0	0	0	0	0	0	0,00	0,00	0,00	0
04.4 Kurumlardan ve Kişilerden Alınan Yardım ve Bağışlar	0	0	0	0	0	0	0	0	0	0	0	0	0	0	0	0	0,00	0,00	0,00	0
04.5 Proje Yardımları	0	0	0	0	0	0	0	0	0	0	0	0	0	0	0	0	0,00	0,00	0,00	0
04.6 Özel Gelirler	0	0	0	0	0	0	0	0	0	0	0	0	0	0	0	0	0,00	0,00	0,00	0
05. Diğer Gelirler	5.906	0	2.083	3.152	1.611	814	0	5.551	0	4.884	0	4.523	0	1.949	3.694	20.872	465,01	62,54	0,00	36.589,49
05.1 Faiz Gelirleri	0	0	0	0	0	129	0	3.831	0	4.472	0	2.266	0	1.746	0	12.444	0,00	0,00	0,00	15.000
05.2 Kişi ve Kurumlardan Alınan Paylar	0	0	0	0	0	0	0	0	0	0	0	0	0	0	0	0	0,00	0,00	0,00	0
05.3 Para Cezaları	0	0	0	0	0	0	0	0	0	0	0	0	0	0	0	0	0,00	0,00	0,00	0
05.9 Diğer Çeşitli Gelirler	5906,43	0	2083,13	3151,79	1.611	685	0	1.720	0	412	0	2.257	0	203	3.694	8.428	128,14	62,54	0,00	21.586,49
06. Sermaye Gelirleri	0	0	0	0	0	0	0	0	0	0	0	0	0	0	0	0	0,00	0,00	0,00	0
06.1 Taşınmaz Satış Gelirleri	0	0	0	0	0	0	0	0	0	0	0	0	0	0	0	0	0,00	0,00	0,00	0
06.2 Taşınır Satış Gelirleri	0	0	0	0	0	0	0	0	0	0	0	0	0	0	0	0	0,00	0,00	0,00	0
06.3 Menkul Kıymet ve Varlık Satış Gelirleri	0	0	0	0	0	0	0	0	0	0	0	0	0	0	0	0	0,00	0,00	0,00	0
06.9 Diğer Sermaye Satış Gelirleri	0	0	0	0	0	0	0	0	0	0	0	0	0	0	0	0	0,00	0,00	0,00	0
08. Alacaklardan Tahsilat	0	0	0	0	0	0	0	0	0	0	0	0	0	0	0	0	0,00	0,00	0,00	0
08.1 Yurtiçi Alacaklardan Tahsilat	0	0	0	0	0	0	0	0	0	0	0	0	0	0	0	0	0,00	0,00	0,00	0
08.2 Yurtdışı Alacaklardan Tahsilat	0	0	0	0	0	0	0	0	0	0	0	0	0	0	0	0	0,00	0,00	0,00	0
09. Red ve İadeler (-)	0	0	0	0	0	0	0	0	0	0	0	0	0	0	0	0	0,00	0,00	0,00	0
09.1 Vergi Gelirleri	0	0	0	0	0	0	0	0	0	0	0	0	0	0	0	0	0,00	0,00	0,00	0
09.2 Sosyal Güvenlik Gelirleri	0	0	0	0	0	0	0	0	0	0	0	0	0	0	0	0	0,00	0,00	0,00	0
09.3 Teşebbüs ve Mülkiyet Gelirleri	0	0	0	0	0	0	0	0	0	0	0	0	0	0	0	0	0,00	0,00	0,00	0
09.4 Alınan Bağış ve Yardımlar İle Özel Gelirler	0	0	0	0	0	0	0	0	0	0	0	0	0	0	0	0	0,00	0,00	0,00	0
09.5 Diğer Gelirler	0	0	0	0	0	0	0	0	0	0	0	0	0	0	0	0	0,00	0,00	0,00	0
09.6 Sermaye Gelirleri	0	0	0	0	0	0	0	0	0	0	0	0	0	0	0	0	0,00	0,00	0,00	0