

**T.C.
BAŞBAKANLIK
ATATÜRK ARAŞTIRMA MERKEZİ**



**2017 YILI
KURUMSAL MALİ DURUM
VE BEKLENTİLER RAPORU**

STRATEJİ GELİŞTİRME MÜDÜRLÜĞÜ

Temmuz 2017

2017

ATATÜRK ARAŞTIRMA MERKEZİ

**KURUMSAL MALİ DURUM
VE BEKLENTİLER RAPORU**

2017 YILI KURUMSAL MALİ DURUM VE BEKLENTİLER RAPORU

Atatürk Araştırma Merkezi

2017

Hazırlayan

Strateji Geliştirme Müdürlüğü

Atatürk Araştırma Merkezi

Ziyabey Caddesi Nu:19 06520 Balgat/ANKARA

Tel :(312) 285 65 11 Belge Geçer: (312) 285 65 73

www.atam.gov.tr

GİRİŞ

5018 sayılı Kamu Mali Yönetimi ve Kontrol Kanunu ile bütçe hazırlık sürecinde mali disiplinin sağlanması, mali kaynakların stratejik önceliklere göre kullanılması, mali kaynakların etkin kullanılıp kullanılmadığının tespit edilerek izlenmesi ve bunların sonunda da bir hesap verme sorumluluğunun geliştirilmesi hedeflenmektedir.

5018 sayılı Kamu Mali Yönetimi ve Kontrol Kanununun 30. maddesi ile Genel Yönetim Kapsamındaki kamu idarelerinin, bütçelerinin ilk altı aylık uygulama sonuçları, ikinci altı aya ilişkin beklentiler ve hedefler ile faaliyetlerini kamuoyuna açıklamaları hükme bağlanmıştır.

Söz konusu hüküm ile kamu hizmetlerinin yürütülmesinde ve bütçe uygulamalarında saydamlığın ve hesap verilebilirliğin artırılması ile kamuoyunun kamu idareleri üzerindeki genel denetim ve gözetim fonksiyonunun gereği şekilde gerçekleşmesinin sağlanması amaçlanmaktadır.

Bu amaç doğrultusunda, genel yönetim kapsamındaki kamu idareleri arasında yer alan Merkezimizin, yılın ilk altı aylık dönemine ilişkin bütçe uygulamaları, ikinci altı aya ilişkin beklentiler ve hedefler ile faaliyetlerinin yer aldığı kapsamlı bir rapor oluşturulmuş ve “Kurumsal Mali Durum ve Beklentiler Raporu” ekleriyle birlikte kamuoyunun bilgisine sunulmuştur.

Prof. Dr. Mehmet Ali BEYHAN
Atatürk Araştırma Merkezi Başkanı

I. OCAK - HAZİRAN 2017 DÖNEMİ BÜTÇE UYGULAMA SONUÇLARI

A-BÜTÇE GİDERLERİ

6767 sayılı 2017 Yılı Merkezi Yönetim Bütçe Kanunu'nda Atatürk Araştırma Merkezine, Personel Giderleri için 2.450.000.-TL Sosyal Güvenlik Kurumlarına Devlet Primi Giderleri için 385.000.-TL Mal ve Hizmet Alım Giderleri için 1.986.000.-TL Cari Transferler için 292.000.-TL olmak üzere toplam 5.113.000.-TL ödenek tahsis edilmiştir. Merkezimizce 115.000.TL ödenek eklenerek toplam ödeneğimiz 5.228.000.-TL olmuştur. Tahsis edilen bu ödeneğin yüzde 42,09 oranındaki 2.151.746.-TL'si yılın ilk yarısında harcamaya dönüşmüştür.

2016 yılının ilk yarısında 2.147.454.-TL harcama gerçekleşmiş olup, yılsonunda toplam harcama 4.319.354.-TL olarak gerçekleşmiştir.

2017 yılının ilk yarısında yapılan harcamalar, 2016 yılının ilk yarısına göre yüzde 0,20 artış göstermiştir.

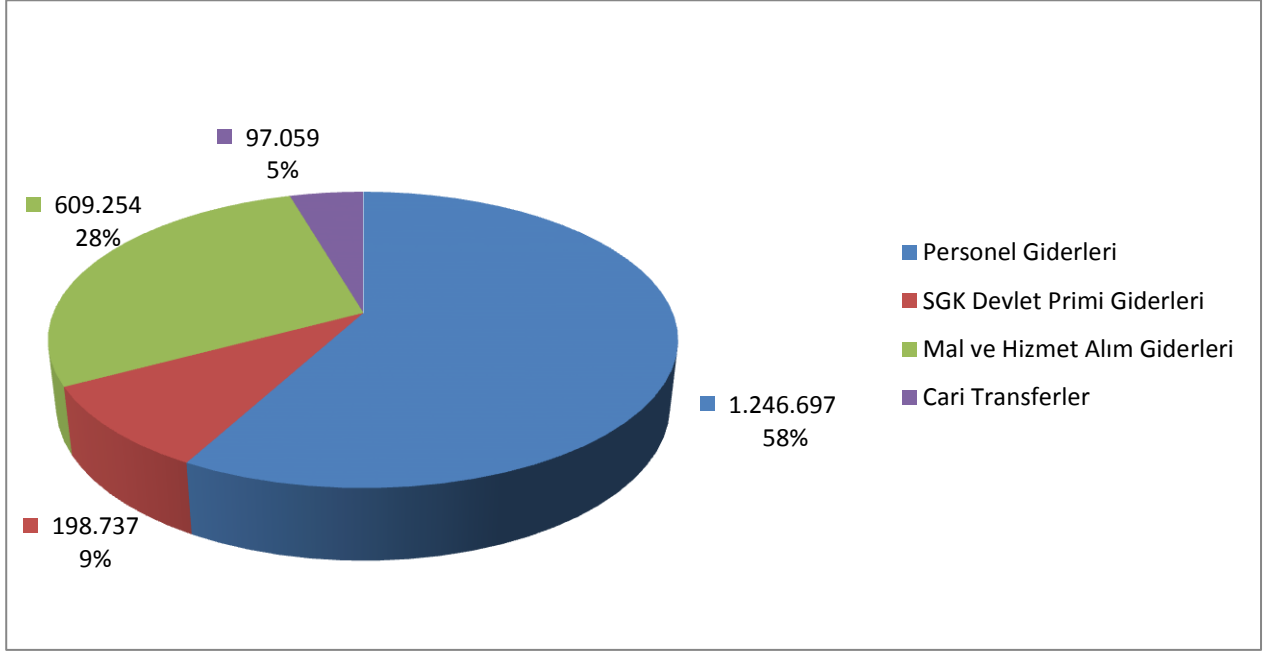
2016 ve 2017 yılı bütçe giderlerinin ekonomik sınıflandırmaya göre ilk altı aylık gerçekleşmesi aşağıdaki tabloda gösterilmiştir.

Ayrıca 2016 ve 2017 yılları Merkezi Yönetim Bütçe Kanunlarıyla Atatürk Araştırma Merkezi Başkanlığına tahsis edilen ödeneklerin Ocak-Haziran dönemi sonu itibariyle Bütçe Giderlerinin ve Bütçe Gelirlerinin gerçekleştirmelerine ilişkin ayrıntılı veriler ekli tablolarda belirtilmiştir. (Ek:1-2)

| Bütçe Tertipleri | 2016 | | | 2017 | | | Ocak - Haziran Dönemi Gerçekleşme Oranı (%) | | | | Artış Oranı (%) |
|-----------------------|------------------|--------------------|-----------------------------------|-------------------|------------------|-----------------------------------|---|---------------------------|--------------------------|---------------------|-----------------|
| | Toplam Ödenek | Toplam Gerçekleşme | Ocak - Haziran Dönemi Gerçekleşme | Başlangıç Ödeneği | Toplam Ödenek | Ocak - Haziran Dönemi Gerçekleşme | 2016 | | 2017 | | |
| | | | | | | | Toplam Ödeneye Göre | Toplam Gerçekleşmeye Göre | Başlangıç Ödeneğine Göre | Toplam Ödeneye Göre | |
| Personel Giderleri | 2.255.000 | 2.251.774 | 1.191.456 | 2.450.000 | 2.450.000 | 1.246.697 | 52,84 | 52,92 | 50,89 | 50,89 | 4,64 |
| SGK Devlet Primi Gid. | 353.000 | 352.993 | 185.738 | 385.000 | 385.000 | 198.737 | 52,62 | 52,62 | 51,62 | 51,62 | 7 |
| Mal ve Hiz. Alım Gid. | 2.233.000 | 1.584.399 | 691.235 | 1.986.000 | 2.101.000 | 609.254 | 30,96 | 43,63 | 30,68 | 29,00 | -11,86 |
| Cari Transferler | 229.000 | 130.187 | 79.025 | 292.000 | 292.000 | 97.059 | 34,51 | 60,71 | 33,24 | 33,24 | 22,82 |
| TOPLAM | 5.070.000 | 4.319.354 | 2.147.454 | 5.113.000 | 5.228.000 | 2.151.746 | 42,36 | 49,72 | 42,09 | 41,16 | 0,20 |

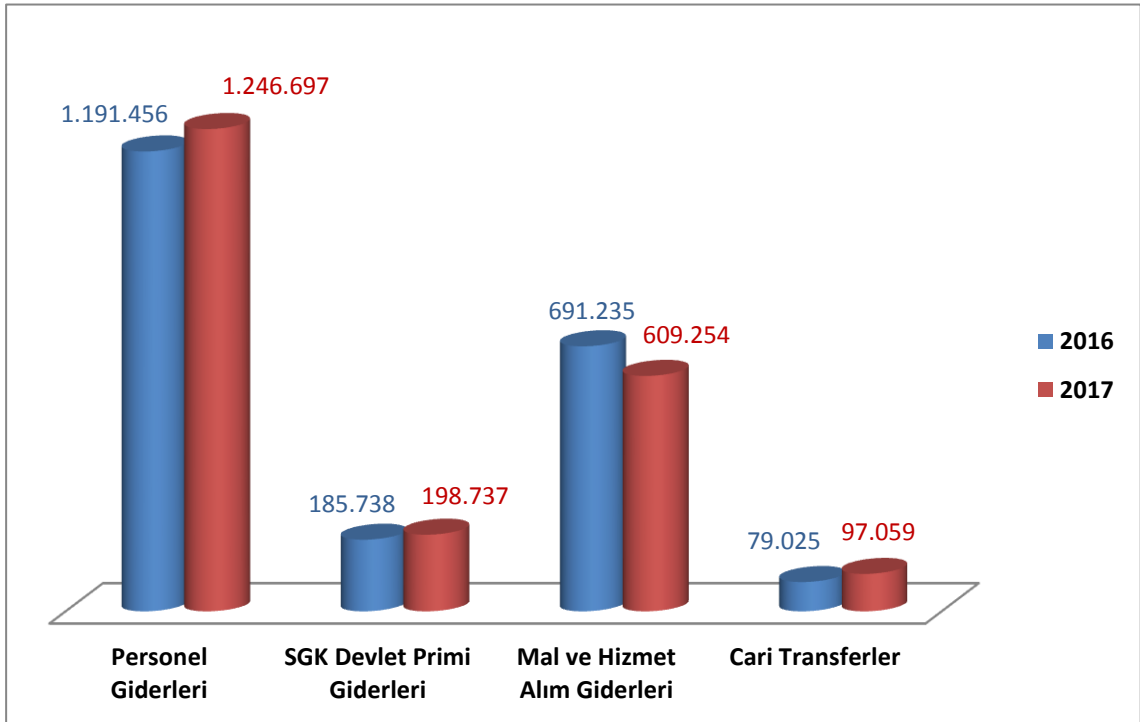
Tablo -1: 2016 – 2017 yılları ödenek ve gerçekleşme durumu (TL)

2017 yılının ilk yarısında yapılan giderlerin ekonomik sınıflandırmaya göre dağılımı aşağıdaki grafikte gösterilmiştir.



Grafik -1: 2017 yılı harcamalarının ekonomik sınıflandırmaya göre dağılımı (TL)

2016 ve 2017 yıllarının ilk altı aylık döneminde yapılan giderler aşağıdaki grafikte gösterilmiştir.



Grafik -2: 2016 - 2017 yılları ödenekleri ile Ocak – Haziran dönemi harcamaları (TL)

A.1 PERSONEL GİDERLERİ

6767 sayılı 2017 Yılı Merkezi Yönetim Bütçe Kanunu'nda personel giderleri için Kurumumuza 2.450.000.-TL ödenek ayrılmıştır. Yılın ilk altı aylık döneminde personel giderleri için ayrılan ödenekten 1.246.697.-TL harcanmış olup, bu harcama personel giderleri için ayrılmış toplam ödeneğin yüzde 50,89'una karşılık gelmektedir.

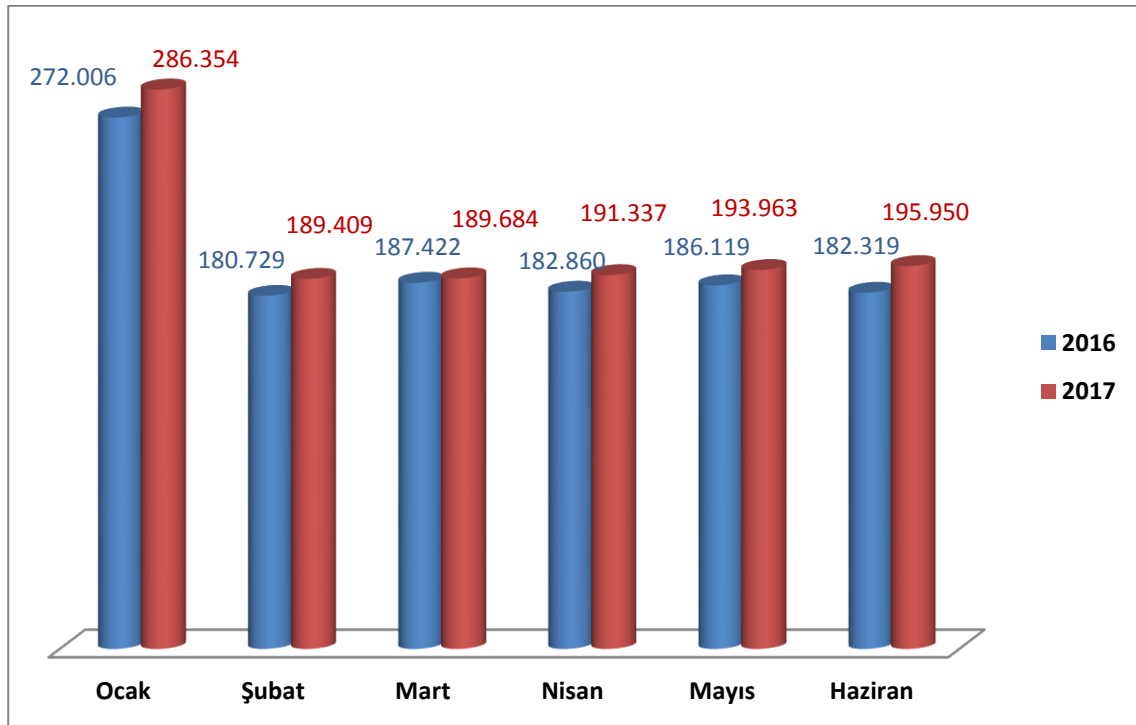
2017 yılının ilk altı ayında, 2016 yılının ilk altı aylık dönemine göre, personel giderlerinde yüzde 4,64 oranında artış gerçekleşmiştir.

2016 ve 2017 yıllarının ilk altı aylık döneminde personel giderleri için yapılan harcamalar ile ödenek miktarları aşağıdaki tabloda gösterilmiştir.

| Personel Giderleri | 2016 | | | 2017 | | | Artış Oranı (%) | |
|--------------------|---------------|-----------------------------------|-------------------|-------------------|---------------|-----------------------------------|-----------------|-------------------|
| | Toplam Ödenek | Ocak – Haziran Dönemi Gerçekleşme | Gerçek. Oranı (%) | Başlangıç Ödeneği | Toplam Ödenek | Ocak – Haziran Dönemi Gerçekleşme | | Gerçek. Oranı (%) |
| Memurlar | 2.255.000 | 1.191.456 | 52,84 | 2.450.000 | 2.450.000 | 1.246.697 | 50,89 | 4,64 |

Tablo -2: 2016 – 2017 yılları Personel Giderleri ile ödenek durumu (TL)

2016 ve 2017 yıllarının ilk altı aylık döneminde personel giderleri için yapılan harcamaların aylar itibarıyla dağılımı aşağıdaki grafikte gösterilmiştir.



Grafik-3: 2016 – 2017 yılları Personel Giderleri tertibinden yapılan harcamalar (TL)

A.2. SOSYAL GÜVENLİK KURUMUNA DEVLET PRİMİ GİDERLERİ

6767 sayılı 2017 Yılı Merkezi Yönetim Bütçe Kanunu'nda sosyal güvenlik kurumlarına devlet primi giderleri için Kurumumuza 385.000.-TL ödenek ayrılmış ve yılın ilk altı aylık döneminde ayrılan ödeneğin 198.737.-TL'si harcanmıştır. Bu harcama sosyal güvenlik kurumlarına devlet primi giderleri için ayrılmış toplam ödeneğin yüzde 51,62'sine karşılık gelmektedir.

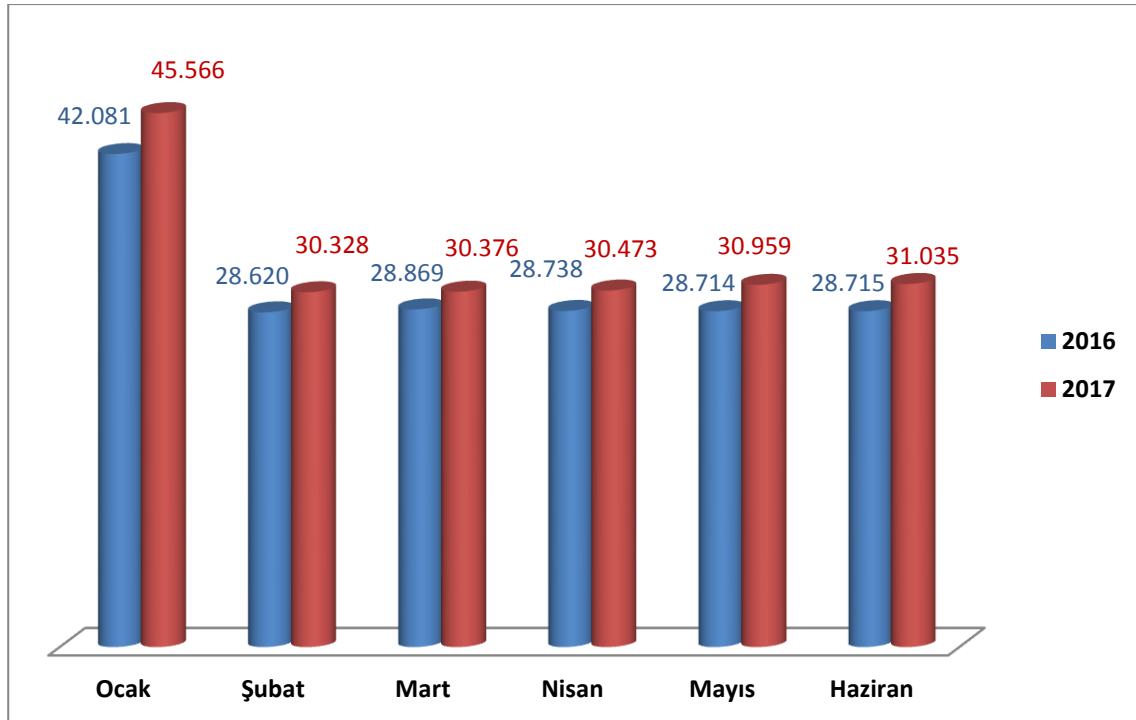
2017 yılının ilk altı ayında, 2016 yılının ilk altı aylık dönemine göre, sosyal güvenlik kurumu devlet primi giderlerinde yüzde 7 oranında artış gerçekleşmiştir.

2016 ve 2017 yıllarının ilk altı aylık döneminde sosyal güvenlik kurumlarına devlet primi giderleri için yapılan harcamalar ile ödenek miktarları aşağıdaki tabloda gösterilmiştir

| Bütçe Tertibi | 2016 | | | 2017 | | | | Artış Oranı (%) |
|---|---------------|-----------------------------------|-------------------|-------------------|---------------|-----------------------------------|-------------------|-----------------|
| | Toplam Ödenek | Ocak – Haziran Dönemi Gerçekleşme | Gerçek. Oranı (%) | Başlangıç Ödeneği | Toplam Ödenek | Ocak – Haziran Dönemi Gerçekleşme | Gerçek. Oranı (%) | |
| Sosyal Güvenlik Kur. Devlet Primi Giderleri | 353.000 | 185.738 | 52,62 | 385.000 | 385.000 | 198.737 | 51,62 | 7 |

Tablo -3: 2016 – 2017 yılları Sosyal Güvenlik Kur. Devlet Primi Giderleri ile ödenek durumu (TL)

2016 ve 2017 yıllarının ilk altı aylık döneminde sosyal güvenlik kurumlarına devlet primi giderleri için yapılan harcamaların aylar itibarıyla dağılımı aşağıdaki grafikte gösterilmiştir.



Grafik -4: 2016 - 2017 yılları Ocak – Haziran dönemi sosyal güvenlik kurumlarına devlet primi giderleri aylık dağılımı (TL)

A.3 MAL VE HİZMET ALIM GİDERLERİ

6767 sayılı 2017 Yılı Merkezi Yönetim Bütçe Kanunu'nda mal ve hizmet alım giderleri için Kurumumuza 1.986.000.-TL ödenek ayrılmıştır. 115.000.-TL aktarma yapılmasıyla birlikte toplam ödenek 2.101.000.-TL olmuştur.

Yılın ilk altı aylık döneminde mal ve hizmet alım giderleri için ayrılan ödenekten 609.254.-TL harcanmış olup, bu harcama mal ve hizmet alım giderleri için ayrılmış toplam ödeneğin yüzde 29'una karşılık gelmektedir.

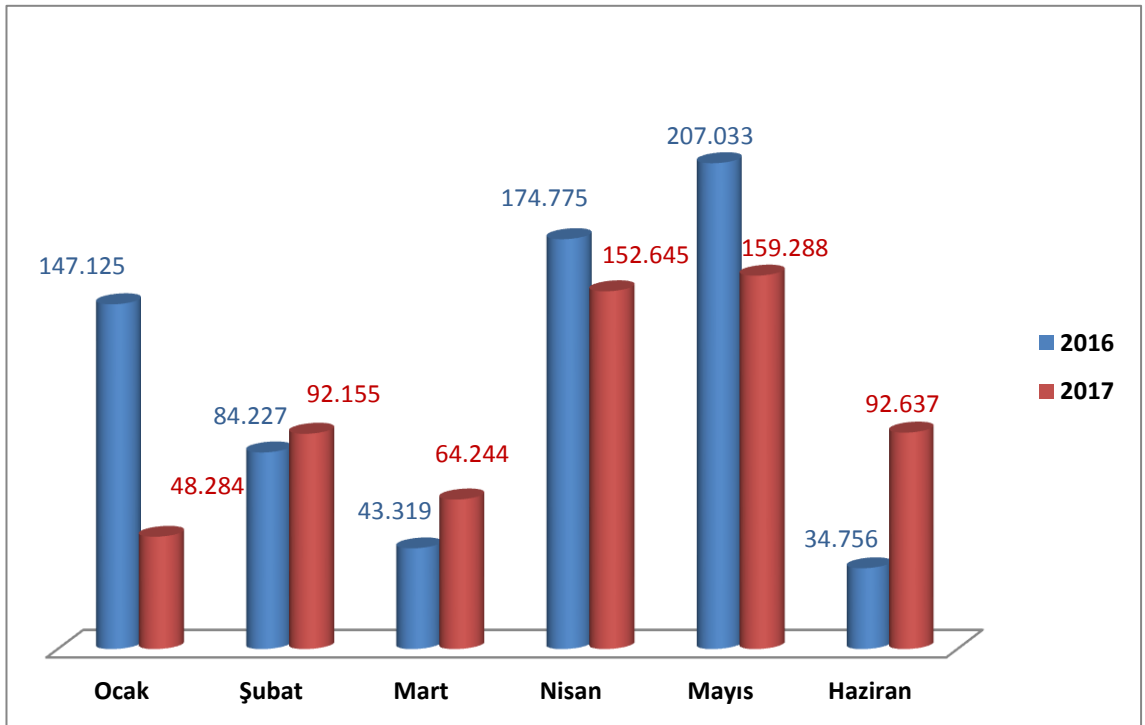
2017 yılının ilk altı ayında, mal ve hizmet alım giderlerinde gerçekleşen harcamalar 2016 yılının ilk altı aylık dönemine göre yüzde 11,86 oranında azalmıştır.

2016 ve 2017 yıllarının ilk altı aylık döneminde mal ve hizmet alım giderleri için yapılan harcamalar ile ödenek miktarları aşağıdaki tabloda gösterilmiştir.

| Bütçe Tertibi | 2016 | | | | 2017 | | | | Artış Oranı (%) |
|------------------------------|-------------------|---------------|-----------------------------------|------------------|-------------------|---------------|-----------------------------------|------------------|-----------------|
| | Başlangıç ödeneği | Toplam Ödenek | Ocak – Haziran Dönemi Gerçekleşme | Gerçek Oranı (%) | Başlangıç ödeneği | Toplam Ödenek | Ocak – Haziran Dönemi Gerçekleşme | Gerçek Oranı (%) | |
| Mal ve Hizmet Alım Giderleri | 2.088.000 | 2.233.000 | 691.235 | 30,96 | 1.986.000 | 2.101.000 | 609.254 | 29 | -11,86 |

Tablo -4: 2016 – 2017 yılları Ocak – Haziran dönemi mal ve hizmet alım giderleri ile ödenek durumu (TL)

2016 ve 2017 yıllarının ilk altı aylık dönemde mal ve hizmet alım giderleri için yapılan harcamaların aylar itibarıyla dağılımı aşağıdaki grafikte gösterilmiştir.



Grafik -5: 2016 - 2017 yılları Ocak – Haziran dönemi mal ve hizmet alım giderlerinin aylık dağılımı (TL)

A.4 CARI TRANSFERLER

6767 sayılı 2017 Yılı Merkezi Yönetim Bütçe Kanunu'nda cari transferler için Kurumumuza 292.000.-TL ödenek ayrılmıştır.

Yılın ilk altı aylık döneminde cari transferler için ayrılan ödenekten 97.059.-TL harcanmış olup, bu harcama cari transferler için ayrılmış toplam ödeneğin yüzde 33,24'üne karşılık gelmektedir.

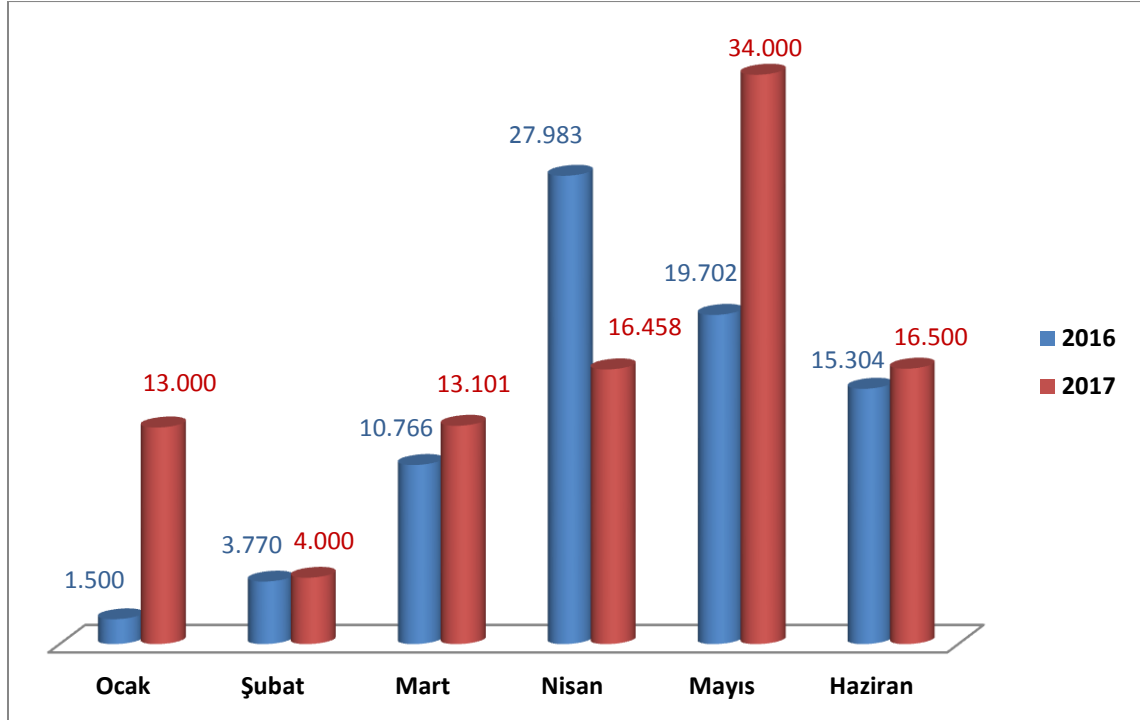
2017 yılının ilk altı ayında, cari transferler tertibinden yapılan harcamalar 2016 yılının ilk altı aylık dönemine göre yüzde 22,82 oranında artmıştır.

2016 ve 2017 yıllarının ilk altı aylık döneminde cari transferler tertibinden yapılan harcamalar ile ödenek miktarları aşağıdaki tabloda gösterilmiştir.

| Bütçe Tertibi | 2016 | | | | 2017 | | | | Artış Oranı (%) |
|------------------|-------------------|---------------|-----------------------------------|-----------------|-------------------|---------------|-----------------------------------|-----------------|-----------------|
| | Başlangıç ödeneği | Toplam Ödenek | Ocak – Haziran Dönemi Gerçekleşme | Gerçek Oran (%) | Başlangıç ödeneği | Toplam Ödenek | Ocak – Haziran Dönemi Gerçekleşme | Gerçek Oran (%) | |
| Cari Transferler | 270.000 | 229.000 | 79.025 | 34,51 | 292.000 | 292.000 | 97.059 | 33,24 | 22,82 |

Tablo -5: 2016 – 2017 yılları Ocak – Haziran dönemi cari transferler tertibi harcama ve ödenek durumu (TL)

2016 ve 2017 yıllarının ilk altı aylık döneminde cari transferler için yapılan harcamaların aylar itibarıyla dağılımı aşağıdaki grafikte gösterilmiştir.



Grafik -6: 2016 - 2017 yılları Ocak – Haziran dönemi cari transfer giderlerinin aylık dağılımı (TL)

B. BÜTÇE GELİRLERİ

6767 Sayılı 2017 Yılı Merkezi Yönetim Bütçe Kanunu'nda 5.013.000.-TL'si hazine yardımı olmak üzere toplam 5.113.000.-TL bütçe geliri öngörülmüştür. 2017 yılının ilk altı aylık döneminde toplam 2.229.368.-TL bütçe geliri gerçekleşmiş olup, bu tutar 5.113.000 TL tutarındaki bütçe gelirinin, yüzde 43,61'sine karşılık gelmektedir. Gelirlerin yüzde 98'lik kısmını hazine yardımları oluşturmaktadır.

2016 yılında toplam 5.026.601.-TL bütçe geliri gerçekleşmiş olup, aynı yılın ilk yarısında ise 2.480.130.-TL gerçekleşme olmuştur.

2017 yılının ilk yarısında gerçekleşen bütçe geliri, 2016 yılının ilk yarısına göre yüzde 10,11 oranında azalma göstermiştir.

Kurumumuzun 2017 yılı bütçe gelirleri için Maliye Bakanlığı bütçesine konulan 5.013.000.-TL tutarındaki hazine yardımları ödeneğinden ilk altı aylık dönemde 2.000.000.-TL'lik kısmı aktarılmış olup, bu tutar toplam hazine yardımları ödeneğinin yüzde 39,90'ını oluşturmaktadır.

2016 ve 2017 yılı bütçe gelirlerinin ekonomik sınıflandırmaya göre ilk altı aylık gerçekleşmesi aşağıdaki tabloda gösterilmiştir.

| Bütçe Gelirleri | 2016 Ocak-Haziran Dönemi Gerçekleşen | 2017 Ocak-Haziran Dönemi Gerçekleşen | Değişim Oranı (%) |
|---|--------------------------------------|--------------------------------------|-------------------|
| Hazine Yardımı | 2.371.030 | 2.000.000 | -15,65 |
| Teşebbüs Mülkiyet Gelirleri (Mal ve Hizmet Satış Gelirleri) | 104.895 | 221.843 | 111,49 |
| Kişilerden alacaklar | 4.205 | 7.525 | 78,96 |
| TOPLAM | 2.480.130 | 2.229.368 | -10,11 |

Tablo -6: 2016 – 2017 yılları Ocak – Haziran dönemi gelir gerçekleşme durumu (TL)

C. FİNANSMAN

2017 yılının ilk altı aylık döneminde Maliye Bakanlığı bütçesine Kurumumuz için konulan hazine yardımları ödeneğinden 2.000.000.-TL aktarma yapılmıştır. 2017 yılının ilk altı aylık döneminde hazine yardımları ödeneğinden yapılan aktarmalar 2016 yılının ilk altı aylık dönemine göre yüzde 15,65 oranında azalmıştır.

II. OCAK - HAZİRAN 2017 DÖNEMİNDE YÜRÜTÜLEN FAALİYETLER

A. BİLİMSEL FAALİYETLER

1. 28-31 Mart 2017 tarihleri arasında Denizli’de “*Cumhuriyet Tarihi Yazımında Temel Problemler*” konulu ulusal çalıştay düzenlenmiştir.

B. YAYIN FAALİYETLERİ

| Eser Adı | Baskı Sayısı |
|---|--------------|
| 1. Kütü'l Amâre Zaferi | 1000 |
| 2. Tarihe ve Kültüre Adanmış Bir Ömür Mahmut Goloğlunun Yazıları | 1000 |
| 3. Atatürk'ün İstanbul'daki Faaliyetlerinin Türk Basınındaki Yansımaları (1 Temmuz 1927-10 Kasım 1938) | 1000 |
| 4. Türkmenistan | 1000 |
| 5. İstiklal Mahkemeleri | 500 |
| 6. Milli Mücadele Günlerinde Din Adamları | 1000 |
| 7. ATAM Dergisi 93. Sayı | 1000 |
| 8. Demokrat Parti Döneminde Tarım Politikaları ve Siyasi, Sosyal, Ekonomik Hayata Tesirleri (1950-1960) | 1000 |
| 9. 171 Soruda Başkanlık Sistemi | 1000 |
| 10. ATAM Dergisi 94. Sayı | 1000 |
| 11. Tek Parti İktidarında Toprak Bayramı Kutlamaları ve Toprak Reformu(1945-1949) | 1000 |
| 12. Salnamelere Göre Vilâyat-ı Sitte'de Dini ve Etnik Dağılım (1870-1908) | 1000 |
| 13. Şükrü SARAÇOĞLU'nun Hayatı ve Siyasi Faaliyetleri (1886-1953) | 1000 |
| 14. Atatürk'ün Fikir ve Düşünceleri | 3000 |
| 15. Bugünkü Dille Nutuk | 6000 |
| 16. Gazi Mustafa Kemal ATATÜRK'ün Hayatı | 3000 |
| 17. Chp'nin Belediye ve Genel Seçim Çalışmaları ve Propagandaları (1923-1957) | 1000 |
| 18. Gençler İçin Nutuk | 3000 |
| 19. Atatürk'ün Sosyal ve Kültürel Politikaları | 2000 |
| 20. Geçmişten Günümüze Malatya Uluslararası Sempozyumu Cilt I | 1000 |

| | |
|---|------|
| 21. Geçmişten Günümüze Malatya Uluslararası Sempozyumu Cilt II | 1000 |
| 22. Çanakkale'de İtilâf Donanması'na Vurulan Büyük Darbe (Mayıs 1915 Harekâtı) | 1000 |
| 23. İzmir'in Siyasi Hayatında Seçimler (1908-1945) | 1000 |
| 24. Sancak'tan Vilayet'e Hatay (1921-1960) (Siyasal, Sosyal ve Kültürel Yönüyle) | 1000 |
| 25. Türkiye'nin Doğu Sınırının Oluşumu (Antlaşmalar-Protokoller-Problemler) | 1000 |
| 26. Türkiye Cumhuriyeti'nin Ekonomik ve Sosyal Tarihi Uluslararası Sempozyumu Cilt I | 1000 |
| 27. Türkiye Cumhuriyeti'nin Ekonomik ve Sosyal Tarihi Uluslararası Sempozyumu Cilt II | 1000 |
| 28. Kuvâ'yı Milliyecilikten Valiliğe: İbrahim Ethem AKINCI | 1000 |
| 29. Türklerde Sosyal Devlet, Türkiye Cumhuriyeti'nde Uygulanan Sosyal Politikalar | 1000 |
| 30. 19. Yüzyıldan Günümüze Türk-Ermeni İlişkilerinin Bölgesel Politikalara Etkisi | 1000 |

C. FUARLARA KATILIM

Katılım Yapılan Fuar Adı :

Adana Kitap Fuarı
İstanbul CNR Kitap Fuarı
Karadeniz Kitap Fuarı
Isparta Kitap Fuarı
Bursa Kitap fuarı
1081 Çakabey Türk Tarih Kurumu Kitap Günleri
Denizli Kitap Fuarı
İzmir Kitap Fuarı
Erzurum Kitap Fuarı
Malatya Kitap Fuarı

Tarihi :

07-15 Ocak
24 Şubat - 5 Mart
21-26 Şubat
03-12 Mart
18-26 Mart
18-26 Mart
31 Mart-9 Nisan
22-30 Nisan
28 Nisan - 7 Mayıs
05-14 Mayıs

III. TEMMUZ-ARALIK 2017 DÖNEMİNE İLİŞKİN BEKLENTİLER VE HEDEFLER

A. BİLİMSEL FAALİYETLER

1. 04-06 Ekim 2017 tarihleri arasında Romanya/Köstence’de *“Türkiye Romanya İlişkileri: Geçmiş ve Günümüz Uluslararası Sempozyumu”* planlanmaktadır.
2. 25-27 Ekim 2017 tarihleri arasında Kars’ta *“100. Yılında Sovyet İhtilali, Gelişimi ve Bölgesel Etkileri Uluslararası Sempozyumu”* planlanmaktadır.
3. 15-17 Kasım 2017 tarihleri arasında Kırşehir’de *“Türkiye’de Bilgi Üretimi ve Bilim Politikaları Uluslararası Sempozyumu”* planlanmaktadır.
4. 28-30 Kasım 2017 tarihleri arasında Giresun’da *“II. Uluslararası Demokrasi Sempozyumu: Emperyalizm, Hegemonya ve İstihbarat Faaliyetleri”* planlanmaktadır.

B. YAYIN FAALİYETLERİ

| Eser Adı |
|--|
| 1. Diplomasi ve Dış Politika Araştırmalarında Arşivlerin Rolü Uluslararası Sempozyumu |
| 2. VII. Uluslararası Atatürk Kongresi (IV. Cilt) |
| 3. Kültür ve Tarih Bağlamında Iğdır Uluslararası Sempozyumu |
| 4. Demokrat Parti Döneminde Trabzon |
| 5. II. Meşrutiyet Dönemi Osmanlı Askeri Matbuatı ve Siyasi Hayattaki Rolü |
| 6. Birinci Dünya Savaşı'ndan Türkiye Cumhuriyeti'nin İlanına Burdur ve Çevresi |
| 7. İlk Dönem Türk Diplomasisi Üzerine İncelemeler |
| 8. XX. Yüzyılda Ermenistan-Azerbaycan, Dağlık Karabağ Sorunu |
| 9. Tarihi, Siyasi, Sosyal ve İktisadi Yönleriyle Adana (Seyhan) (1923-1956) |
| 10. Enver Ziya Karal'ın Hayatı, Eserleri ve Faaliyetleri |
| 11. Atatürk'ün Yetiştirilmesi ve Öğretmenleri |
| 12. Türk Alman İlişkileri ve Türkiye'deki Alman Okulları (1852'den 1945'e kadar) |
| 13. Türk-İran İlişkileri |
| 14. Atatürk'ün Annesi Zübeyde Hanım |
| 15. Nutuk |
| 16. Nutuk Vesikalar |
| 17. Atatürk Çizgisinde Geçmişten Geleceğe (Atatürk ve Yakın Tarihimize İlişkin Görüşmeler, Araştırmalar, Belgeler) |
| 18. İstiklal Savaşı İstihbarat Subaylarından: Fahri Akçakoca Akça'nın Hatıraları |
| 19. Atatürk'te Çocuk Sevgisi |
| 20. Nurettin Paşa |
| 21. Türklerde Dini ve Kültürel Hoşgörü, Atatürk ve Laiklik |
| 22. XX. Yüzyıl Başlarında Osmanlı Devleti'nde Yabancı Devletlerin Kültürel ve Sosyal Müesseseleri |
| 23. İstiklal Harbinde Yararlı ve Zararlı Cemiyetler |
| 24. ATAM Dergisi 95. Sayı |
| 25. ATAM Dergisi 96. Sayı |

C.KATILIMI PLANLANAN FUARLAR

Fuar Adı :

Eskişehir Kitap Fuarı
Antalya Kitap Fuarı
Kayseri Kitap Fuarı
Kahramanmaraş Kitap Fuarı
Edirne Kitap Fuarı
Mersin Kitap Fuarı
İstanbul Kitap Fuarı

Tarihi :

Ekim
Ekim
Ekim
Ekim
Ekim
Kasım
Kasım

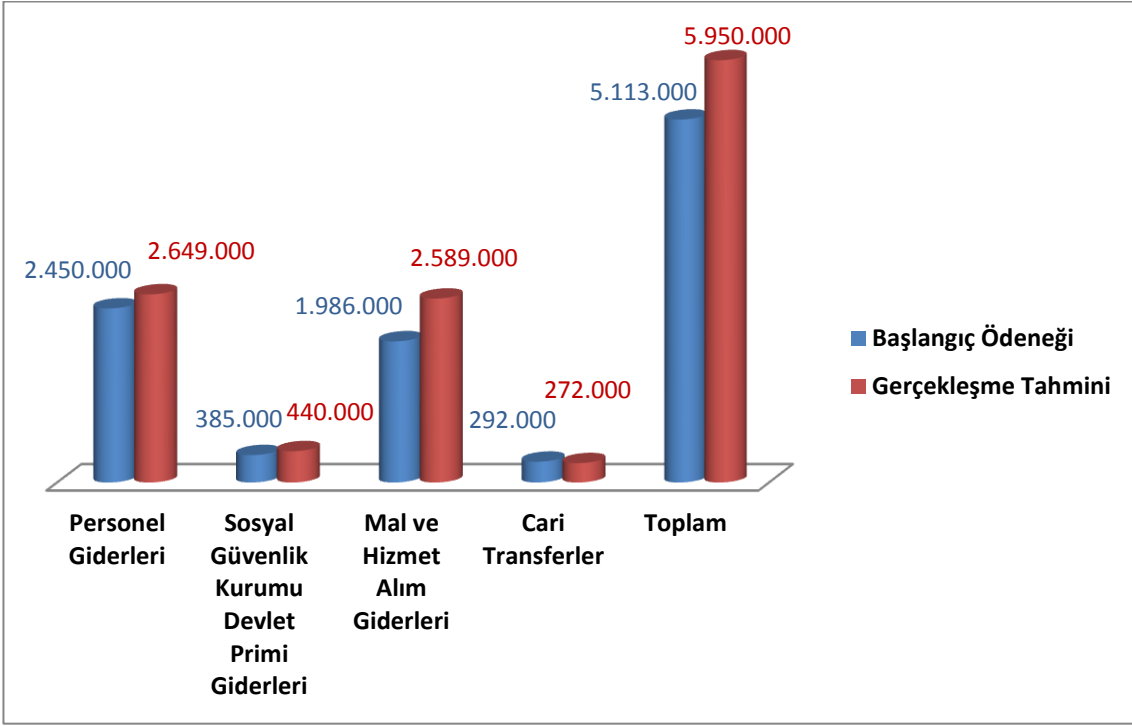
D. BÜTÇE GİDERLERİ UYGULAMA BEKLENTİLERİ

Merkezi Yönetim Bütçe Kanunu ile 2017 yılında Atatürk Araştırma Merkezi Başkanlığına tahsis edilen ödeneklerin yılsonu itibariyle gerçekleşme oranlarının ekli tabloda belirtildiği şekilde oluşacağı tahmin edilmektedir.

Tahsis edilen ödeneklerin gider türleri itibariyle dağılımı ve 2017 yılı sonu itibariyle gerçekleşme tahmini ve oranları aşağıdaki grafikte gösterilmiştir.

| Bütçe Tertipleri | Başlangıç Ödeneği | Gerçekleşme Tahmini |
|---|-------------------|---------------------|
| Personel Giderleri | 2.450.000 | 2.649.000 |
| Sosyal Güvenlik Kurumu Devlet Primi Giderleri | 385.000 | 440.000 |
| Mal ve Hizmet Alım Giderleri | 1.986.000 | 2.589.000 |
| Cari Transferler | 292.000 | 272.000 |
| TOPLAM | 5.113.000 | 5.950.000 |

Tablo -7: 2017 yılı Temmuz – Aralık dönemi Bütçe Tertipleri bazında ödenek dağılımı (TL)



Grafik -7: 2017 yılı Temmuz – Aralık dönemi itibariyle gerçekleşme tahmini (TL)

Giderlerin Gelişimine İlişkin Değerlendirme

Personel Giderleri:

2017 yılının ilk altı ayındaki Personel giderleri harcama tutarı 1.246.697.-TL olup, Ağustos ayı içerisinde KPSS sonucunda iki memur ataması beklenmektedir. 2017 yılında personel sayısındaki artış nedeniyle yılsonu personel giderleri harcama tutarının 2.649.000.-TL olması tahmin edilmektedir.

Sosyal Güvenlik Kurumlarına Devlet Primi Giderleri:

2017 yılının ilk 6 ayındaki Sosyal Güvenlik Kurumlarına Devlet Primi Ödemelerine ait harcama tutarı 198.737.-TL olup, 2017 yılı içindeki personel sayısındaki artış nedeniyle yılsonu Sosyal Güvenlik Kurumlarına Devlet Primi Giderleri harcama tutarının 440.000.-TL olması tahmin edilmektedir.

Mal ve Hizmet Alımı Giderleri:

Atatürk Araştırma Merkezi Başkanlığı'nın 664 sayılı Kanun Hükmünde Kararnamede belirtilen ana görevlerinden biriside; "Görevleri ile ilgili konularda bilimsel nitelikli kongreler, konferanslar, seminerler, kurslar, her türlü bilimsel toplantılar, geziler, sergiler düzenlemek; bu alanda yurtiçinde ve yurtdışında düzenlenen bilimsel etkinliklere katılmak"tır. Merkezimiz tarafından düzenlenmesi planlanan yurt içi ve yurt dışından katılacak olan bilim insanlarına ödenecek yolluklar, konaklama ve diğer temsil tanıtma giderleri nedeniyle 2017 yılsonu Mal ve Hizmet Alımı Giderlerinin 2.589.000.-TL olması tahmin edilmektedir.

Cari Transferler:

2017 yılsonu itibariyle Cari Transferler Giderlerinin 272.000.-TL olacağı tahmin edilmektedir.

E. BÜTÇE GELİRLERİ UYGULAMA BEKLENTİLERİ

2017 yılında Teşebbüs Mülkiyet Gelirleri olarak 100.000.-TL tahmin edilmiş olup, 2017 yılının ilk altı aylık dönemi içinde 221.843.-TL (Mal ve Hizmet Satış Gelirleri, Kitap satış yayın geliri ve Kargo geliri) olarak gerçekleşmiştir. Merkezimiz yayın satış gelirleri; e-mağaza yayın satış gelirleri, üniversite ve fuarlarda satılan yayınlardan elde edilen gelirler, Kızılay kitap satış bürosu yayın gelirleri ve kargo gelirlerinden oluşmaktadır.

2017 yılı içinde yeni yayın sayısındaki artış, fuarlar ve üniversitelere azami katılımın sağlanması ve yayınlarımızdaki indirimli satışlar sayesinde hedeflenenin üzerinde yayın gelirine ulaşılmıştır. Ayrıca yeni basılan yayınlarımızdaki çeşitlilik sayesinde daha geniş bir okuyucu kitlesine ulaşılması sağlamıştır. 2017 yılının ikinci altı aylık döneminde de gelir gider denkleğinin sağlanması açısından Hazine yardımımdan ödenek alınacaktır.

Merkezimiz Strateji Geliřtirme M¼d¼rl¼ę¼ tarafından hazırlanan 2017 yılı Mali Durum ve Beklentiler Raporu g¼r¼řlerinize arz edilmiřtir.

.../07/2017

Aynur K¼KSOY
Strateji Geliřtirme M¼d¼r¼

U Y G U N D U R
Elektronik Aę'da Yayınlanabilir.

Prof. Dr. Mehmet Ali BEYHAN
Atat¼rk Arařtırma Merkezi Bařkanı

BÜTÇE GİDERLERİNİN GELİŞİMİ

Bütçe Yılı:

2017

Kurum Kod:

40.03.00.36 - ATATÜRK ARAŞTIRMA MERKEZİ HİZMET BİRİMLERİ

| | 2016 GERÇEKLEŞME TOPLAMI | 2017 BAŞLANGIÇ ÖDENEĞİ | OCAK GERÇEKLEŞME | | ŞUBAT GERÇEKLEŞME | | MART GERÇEKLEŞME | | NİSAN GERÇEKLEŞME | | MAYIS GERÇEKLEŞME | | HAZİRAN GERÇEKLEŞME | | OCAK-HAZİRAN GERÇEKLEŞME TOPLAMI | | ARTIŞ ORANI * (%) | OCAK-HAZİRAN GERÇEK. ORANI ** (%) | | 2017 YILSONU GERÇEKLEŞME TAHMİNİ |
|---|--------------------------|------------------------|------------------|---------|-------------------|---------|------------------|---------|-------------------|---------|-------------------|---------|---------------------|---------|----------------------------------|-----------|-------------------|-----------------------------------|-------|----------------------------------|
| | | | 2016 | 2017 | 2016 | 2017 | 2016 | 2017 | 2016 | 2017 | 2016 | 2017 | 2016 | 2017 | 2016 | 2017 | | 2016 | 2017 | |
| | | | | | | | | | | | | | | | | | | | | |
| BÜTÇE GİDERLERİ TOPLAMI | 4.319.354 | 5.113.000 | 462.712 | 393.204 | 297.346 | 315.892 | 270.376 | 297.404 | 414.356 | 390.914 | 441.569 | 418.210 | 261.094 | 336.122 | 2.147.454 | 2.151.746 | 0,20 | 49,72 | 42,08 | 5.950.000 |
| 01 - PERSONEL GİDERLERİ | 2.251.774 | 2.450.000 | 272.006 | 286.354 | 180.729 | 189.409 | 187.422 | 189.684 | 182.860 | 191.337 | 186.119 | 193.963 | 182.319 | 195.950 | 1.191.456 | 1.246.697 | 4,64 | 52,91 | 50,89 | 2.649.000 |
| MEMURLAR | 2.251.774 | 2.450.000 | 272.006 | 286.354 | 180.729 | 189.409 | 187.422 | 189.684 | 182.860 | 191.337 | 186.119 | 193.963 | 182.319 | 195.950 | 1.191.456 | 1.246.697 | 4,64 | 52,91 | 50,89 | 2.649.000 |
| SÖZLEŞMELİ PERSONEL | 0 | 0 | 0 | 0 | 0 | 0 | 0 | 0 | 0 | 0 | 0 | 0 | 0 | 0 | 0 | 0 | 0,00 | 0,00 | 0,00 | -1 |
| İŞÇİLER | 0 | 0 | 0 | 0 | 0 | 0 | 0 | 0 | 0 | 0 | 0 | 0 | 0 | 0 | 0 | 0 | 0,00 | 0,00 | 0,00 | -1 |
| GEÇİCİ PERSONEL | 0 | 0 | 0 | 0 | 0 | 0 | 0 | 0 | 0 | 0 | 0 | 0 | 0 | 0 | 0 | 0 | 0,00 | 0,00 | 0,00 | -1 |
| DİĞER PERSONEL | 0 | 0 | 0 | 0 | 0 | 0 | 0 | 0 | 0 | 0 | 0 | 0 | 0 | 0 | 0 | 0 | 0,00 | 0,00 | 0,00 | -1 |
| 02 - SOSYAL GÜVENLİK KURUMLARINA DEVLET PRİMİ GİDERLERİ | 352.993 | 385.000 | 42.081 | 45.566 | 28.620 | 30.328 | 28.869 | 30.376 | 28.738 | 30.473 | 28.714 | 30.959 | 28.715 | 31.035 | 185.738 | 198.737 | 7,00 | 52,62 | 51,62 | 440.000 |
| MEMURLAR | 352.993 | 385.000 | 42.081 | 45.566 | 28.620 | 30.328 | 28.869 | 30.376 | 28.738 | 30.473 | 28.714 | 30.959 | 28.715 | 31.035 | 185.738 | 198.737 | 7,00 | 52,62 | 51,62 | 440.000 |
| SÖZLEŞMELİ PERSONEL | 0 | 0 | 0 | 0 | 0 | 0 | 0 | 0 | 0 | 0 | 0 | 0 | 0 | 0 | 0 | 0 | 0,00 | 0,00 | 0,00 | -1 |
| İŞÇİLER | 0 | 0 | 0 | 0 | 0 | 0 | 0 | 0 | 0 | 0 | 0 | 0 | 0 | 0 | 0 | 0 | 0,00 | 0,00 | 0,00 | -1 |
| GEÇİCİ PERSONEL | 0 | 0 | 0 | 0 | 0 | 0 | 0 | 0 | 0 | 0 | 0 | 0 | 0 | 0 | 0 | 0 | 0,00 | 0,00 | 0,00 | -1 |
| DİĞER PERSONEL | 0 | 0 | 0 | 0 | 0 | 0 | 0 | 0 | 0 | 0 | 0 | 0 | 0 | 0 | 0 | 0 | 0,00 | 0,00 | 0,00 | -1 |
| 03 - MAL VE HİZMET ALIM GİDERLERİ | 1.584.399 | 1.986.000 | 147.125 | 48.284 | 84.227 | 92.155 | 43.319 | 64.244 | 174.775 | 152.645 | 207.033 | 159.288 | 34.756 | 92.637 | 691.235 | 609.254 | -11,86 | 43,63 | 30,68 | 2.589.000 |
| ÜRETİME YÖNELİK MAL VE MALZEME ALIMLARI | 0 | 0 | 0 | 0 | 0 | 0 | 0 | 0 | 0 | 0 | 0 | 0 | 0 | 0 | 0 | 0 | 0,00 | 0,00 | 0,00 | -1 |
| TÜKETİME YÖNELİK MAL VE MALZEME ALIMLARI | 695.339 | 502.000 | 62.914 | 26.431 | 55.129 | 51.603 | 18.122 | 13.891 | 56.298 | 54.289 | 65.083 | 70.240 | 318 | 68.446 | 257.864 | 284.901 | 10,48 | 37,08 | 56,75 | 661.000 |
| YOLLUKLAR | 313.788 | 629.000 | 15.334 | 3.235 | 9.321 | 4.150 | 12.724 | 18.106 | 67.235 | 13.485 | 52.635 | 20.119 | 3.563 | 344 | 160.813 | 59.439 | -63,04 | 51,25 | 9,45 | 781.000 |
| GÖREV GİDERLERİ | 15 | 4.000 | 2 | 0 | 2 | 0 | 9 | 0 | 3 | 0 | 0 | 0 | 0 | 15 | 0 | 0 | 0,00 | 100,00 | 0,00 | 4.000 |
| HİZMET ALIMLARI | 102.921 | 159.000 | 6.799 | 486 | 2.710 | 7.603 | 5.627 | 3.624 | 5.772 | 11.609 | 14.876 | 6.963 | 7.208 | 8.193 | 42.994 | 38.479 | -10,50 | 41,77 | 24,20 | 161.000 |
| TEMSİL VE TANITMA GİDERLERİ | 284.928 | 395.000 | 14.045 | 10.140 | 12.727 | 748 | 3.394 | 10.186 | 29.012 | 23.551 | 65.529 | 17.560 | 10.094 | 3.067 | 134.801 | 65.252 | -51,59 | 47,31 | 16,52 | 501.000 |
| MENKUL MAL,GAYRIMADDİ HAK ALIM, BAKIM VE ONARIM GİDERLERİ | 184.076 | 291.000 | 48.032 | 7.992 | 4.337 | 26.380 | 3.443 | 18.437 | 15.246 | 49.710 | 8.910 | 44.406 | 13.573 | 12.588 | 93.540 | 159.513 | 70,53 | 50,82 | 54,82 | 475.000 |
| GAYRİMENKUL MAL BAKIM VE ONARIM GİDERLERİ | 3.332 | 6.000 | 0 | 0 | 0 | 1.671 | 0 | 0 | 1.209 | 0 | 0 | 0 | 0 | 0 | 1.209 | 1.671 | 38,20 | 36,28 | 27,85 | 6.000 |
| TEDAVİ VE CEZAE GİDERLERİ | 0 | 0 | 0 | 0 | 0 | 0 | 0 | 0 | 0 | 0 | 0 | 0 | 0 | 0 | 0 | 0 | 0,00 | 0,00 | 0,00 | -1 |
| 04 - FAİZ GİDERLERİ | 0 | 0 | 0 | 0 | 0 | 0 | 0 | 0 | 0 | 0 | 0 | 0 | 0 | 0 | 0 | 0 | 0,00 | 0,00 | 0,00 | -1 |
| KAMU KURUMLARINA ÖDENEN İÇ BORÇ FAİZ GİDERLERİ | 0 | 0 | 0 | 0 | 0 | 0 | 0 | 0 | 0 | 0 | 0 | 0 | 0 | 0 | 0 | 0 | 0,00 | 0,00 | 0,00 | -1 |
| DİĞER İÇ BORÇ FAİZ GİDERLERİ | 0 | 0 | 0 | 0 | 0 | 0 | 0 | 0 | 0 | 0 | 0 | 0 | 0 | 0 | 0 | 0 | 0,00 | 0,00 | 0,00 | -1 |
| DİŞ BORÇ FAİZ GİDERLERİ | 0 | 0 | 0 | 0 | 0 | 0 | 0 | 0 | 0 | 0 | 0 | 0 | 0 | 0 | 0 | 0 | 0,00 | 0,00 | 0,00 | -1 |
| İSKONTO GİDERLERİ | 0 | 0 | 0 | 0 | 0 | 0 | 0 | 0 | 0 | 0 | 0 | 0 | 0 | 0 | 0 | 0 | 0,00 | 0,00 | 0,00 | -1 |
| KISA VADELİ NAKİT İŞLEMLERE AIT FAİZ GİDERLERİ | 0 | 0 | 0 | 0 | 0 | 0 | 0 | 0 | 0 | 0 | 0 | 0 | 0 | 0 | 0 | 0 | 0,00 | 0,00 | 0,00 | -1 |
| 05 - CARİ TRANSFERLER | 130.187 | 292.000 | 1.500 | 13.000 | 3.770 | 4.000 | 10.766 | 13.101 | 27.983 | 16.458 | 19.702 | 34.000 | 15.304 | 16.500 | 79.025 | 97.059 | 22,82 | 60,70 | 33,24 | 272.000 |
| GÖREV ZARARLARI | 79.315 | 137.000 | 0 | 9.000 | 2.270 | 0 | 2.266 | 9.101 | 25.183 | 12.458 | 14.202 | 9.000 | 8.232 | 9.000 | 52.153 | 48.559 | -6,89 | 65,75 | 35,44 | 137.000 |
| HAZINE YARDIMLARI | 0 | 0 | 0 | 0 | 0 | 0 | 0 | 0 | 0 | 0 | 0 | 0 | 0 | 0 | 0 | 0 | 0,00 | 0,00 | 0,00 | -1 |
| KAR AMACI GÜTMEYEN KURULUŞLARA YAPILAN TRANSFERLER | 3.072 | 26.000 | 0 | 0 | 0 | 0 | 0 | 0 | 0 | 0 | 0 | 0 | 3.072 | 0 | 3.072 | 0 | 0,00 | 100,00 | 0,00 | 6.000 |
| HANE HALKINA YAPILAN TRANSFERLER | 47.800 | 129.000 | 1.500 | 4.000 | 1.500 | 4.000 | 8.500 | 4.000 | 2.800 | 4.000 | 5.500 | 25.000 | 4.000 | 7.500 | 23.800 | 48.500 | 103,78 | 49,79 | 37,60 | 129.000 |
| DEVLET SOSYAL GÜVENLİK KURUMLARINDAN HANE HALKINA YAPILAN FAYDA ÖDEMELERİ | 0 | 0 | 0 | 0 | 0 | 0 | 0 | 0 | 0 | 0 | 0 | 0 | 0 | 0 | 0 | 0 | 0,00 | 0,00 | 0,00 | -1 |
| YURTDIŞINA YAPILAN TRANSFERLER | 0 | 0 | 0 | 0 | 0 | 0 | 0 | 0 | 0 | 0 | 0 | 0 | 0 | 0 | 0 | 0 | 0,00 | 0,00 | 0,00 | -1 |
| GELİRDEN AYRILAN PAYLAR | 0 | 0 | 0 | 0 | 0 | 0 | 0 | 0 | 0 | 0 | 0 | 0 | 0 | 0 | 0 | 0 | 0,00 | 0,00 | 0,00 | -1 |
| 06 - SERMAYE GİDERLERİ | 0 | 0 | 0 | 0 | 0 | 0 | 0 | 0 | 0 | 0 | 0 | 0 | 0 | 0 | 0 | 0 | 0,00 | 0,00 | 0,00 | -1 |
| MAMUL MAL ALIMLARI | 0 | 0 | 0 | 0 | 0 | 0 | 0 | 0 | 0 | 0 | 0 | 0 | 0 | 0 | 0 | 0 | 0,00 | 0,00 | 0,00 | -1 |
| MENKUL SERMAYE ÜRETİM GİDERLERİ | 0 | 0 | 0 | 0 | 0 | 0 | 0 | 0 | 0 | 0 | 0 | 0 | 0 | 0 | 0 | 0 | 0,00 | 0,00 | 0,00 | -1 |
| GAYRİ MADDİ HAK ALIMLARI | 0 | 0 | 0 | 0 | 0 | 0 | 0 | 0 | 0 | 0 | 0 | 0 | 0 | 0 | 0 | 0 | 0,00 | 0,00 | 0,00 | -1 |
| GAYRİMENKUL ALIMLARI VE KAMULAŞTIRMASI | 0 | 0 | 0 | 0 | 0 | 0 | 0 | 0 | 0 | 0 | 0 | 0 | 0 | 0 | 0 | 0 | 0,00 | 0,00 | 0,00 | -1 |
| GAYRİMENKUL SERMAYE ÜRETİM GİDERLERİ | 0 | 0 | 0 | 0 | 0 | 0 | 0 | 0 | 0 | 0 | 0 | 0 | 0 | 0 | 0 | 0 | 0,00 | 0,00 | 0,00 | -1 |
| MENKUL MALLARIN BÜYÜK ONARIM GİDERLERİ | 0 | 0 | 0 | 0 | 0 | 0 | 0 | 0 | 0 | 0 | 0 | 0 | 0 | 0 | 0 | 0 | 0,00 | 0,00 | 0,00 | -1 |
| GAYRİMENKUL BÜYÜK ONARIM GİDERLERİ | 0 | 0 | 0 | 0 | 0 | 0 | 0 | 0 | 0 | 0 | 0 | 0 | 0 | 0 | 0 | 0 | 0,00 | 0,00 | 0,00 | -1 |
| STOK ALIMLARI (SAVUNMA DIŞINDA) | 0 | 0 | 0 | 0 | 0 | 0 | 0 | 0 | 0 | 0 | 0 | 0 | 0 | 0 | 0 | 0 | 0,00 | 0,00 | 0,00 | -1 |
| DİĞER SERMAYE GİDERLERİ | 0 | 0 | 0 | 0 | 0 | 0 | 0 | 0 | 0 | 0 | 0 | 0 | 0 | 0 | 0 | 0 | 0,00 | 0,00 | 0,00 | -1 |
| 07 - SERMAYE TRANSFERLERİ | 0 | 0 | 0 | 0 | 0 | 0 | 0 | 0 | 0 | 0 | 0 | 0 | 0 | 0 | 0 | 0 | 0,00 | 0,00 | 0,00 | -1 |
| YURTIÇI SERMAYE TRANSFERLERİ | 0 | 0 | 0 | 0 | 0 | 0 | 0 | 0 | 0 | 0 | 0 | 0 | 0 | 0 | 0 | 0 | 0,00 | 0,00 | 0,00 | -1 |
| YURTDIŞI SERMAYE TRANSFERLERİ | 0 | 0 | 0 | 0 | 0 | 0 | 0 | 0 | 0 | 0 | 0 | 0 | 0 | 0 | 0 | 0 | 0,00 | 0,00 | 0,00 | -1 |
| 08 - BORÇ VERME | 0 | 0 | 0 | 0 | 0 | 0 | 0 | 0 | 0 | 0 | 0 | 0 | 0 | 0 | 0 | 0 | 0,00 | 0,00 | 0,00 | -1 |
| YURTIÇI BORÇ VERME | 0 | 0 | 0 | 0 | 0 | 0 | 0 | 0 | 0 | 0 | 0 | 0 | 0 | 0 | 0 | 0 | 0,00 | 0,00 | 0,00 | -1 |
| YURTDIŞI BORÇ VERME | 0 | 0 | 0 | 0 | 0 | 0 | 0 | 0 | 0 | 0 | 0 | 0 | 0 | 0 | 0 | 0 | 0,00 | 0,00 | 0,00 | -1 |
| 09 - YEDEK ÖDENEKLER | 0 | 0 | 0 | 0 | 0 | 0 | 0 | 0 | 0 | 0 | 0 | 0 | 0 | 0 | 0 | 0 | 0,00 | 0,00 | 0,00 | -1 |

BÜTÇE GELİRLERİNİN GELİŞİMİ

Bütçe Yılı:

2017

Kurum Kod:

40.03 - ATATÜRK ARAŞTIRMA MERKEZİ

| | 2016 GERÇEKLEŞME TOPLAMI | 2017 BASLANGIÇ ÖDENEĞİ | OCAK GERÇEKLEŞME | | ŞUBAT GERÇEKLEŞME | | MART GERÇEKLEŞME | | NİSAN GERÇEKLEŞME | | MAYIS GERÇEKLEŞME | | HAZİRAN GERÇEKLEŞME | | OCAK-HAZİRAN GERÇEKLEŞME TOPLAMI | | ARTIŞ ORANI * (%) | OCAK-HAZİRAN GERÇEK. ORANI ** (%) | | 2017 YILSONU GERÇEKLEŞME TAHMINİ |
|--|--------------------------------|------------------------------|------------------|---------------|-------------------|---------------|------------------|------------------|-------------------|---------------|-------------------|---------------|------------------------|------------------|--|------------------|-------------------------|---|---------------|--|
| | | | 2016 | 2017 | 2016 | 2017 | 2016 | 2017 | 2016 | 2017 | 2016 | 2017 | 2016 | 2017 | 2016 | 2017 | | | | |
| BÜTÇE GELİRLERİ TOPLAMI | 5.026.601 | 5.113.000 | 1.493.666 | 32.619 | 10.003 | 32.044 | 31.271 | 1.081.544 | 22.414 | 19.981 | 918.265 | 56.735 | 4.512 | 1.006.446 | 2.480.130 | 2.229.368 | -10,11 | 49,34 | 43,60 | 5.950.000 |
| 01 - Vergi Gelirleri | 0 | 0 | 0 | 0 | 0 | 0 | 0 | 0 | 0 | 0 | 0 | 0 | 0 | 0 | 0 | 0 | 0,00 | 0,00 | 0,00 | 0 |
| 01.1 Gelir ve Kazanç Üzerinden Alınan Vergiler | 0 | 0 | 0 | 0 | 0 | 0 | 0 | 0 | 0 | 0 | 0 | 0 | 0 | 0 | 0 | 0 | 0,00 | 0,00 | 0,00 | 0 |
| 01.2 Mülkiyet Üzerinden Alınan Vergiler | 0 | 0 | 0 | 0 | 0 | 0 | 0 | 0 | 0 | 0 | 0 | 0 | 0 | 0 | 0 | 0 | 0,00 | 0,00 | 0,00 | 0 |
| 01.3 Dahilde Alınan Mal ve Hizmet Vergileri | 0 | 0 | 0 | 0 | 0 | 0 | 0 | 0 | 0 | 0 | 0 | 0 | 0 | 0 | 0 | 0 | 0,00 | 0,00 | 0,00 | 0 |
| 01.4 Uluslararası Ticaret ve Muamelelerden Alınan Vergiler | 0 | 0 | 0 | 0 | 0 | 0 | 0 | 0 | 0 | 0 | 0 | 0 | 0 | 0 | 0 | 0 | 0,00 | 0,00 | 0,00 | 0 |
| 01.5 Damga Vergisi | 0 | 0 | 0 | 0 | 0 | 0 | 0 | 0 | 0 | 0 | 0 | 0 | 0 | 0 | 0 | 0 | 0,00 | 0,00 | 0,00 | 0 |
| 01.6 Harçlar | 0 | 0 | 0 | 0 | 0 | 0 | 0 | 0 | 0 | 0 | 0 | 0 | 0 | 0 | 0 | 0 | 0,00 | 0,00 | 0,00 | 0 |
| 01.9 Başka Yerde Sınıflandırılmayan Vergiler | 0 | 0 | 0 | 0 | 0 | 0 | 0 | 0 | 0 | 0 | 0 | 0 | 0 | 0 | 0 | 0 | 0,00 | 0,00 | 0,00 | 0 |
| 02. Sosyal Güvenlik Gelirleri | 0 | 0 | 0 | 0 | 0 | 0 | 0 | 0 | 0 | 0 | 0 | 0 | 0 | 0 | 0 | 0 | 0,00 | 0,00 | 0,00 | 0 |
| 02.1 Genel Bütçeli İdarelerden | 0 | 0 | 0 | 0 | 0 | 0 | 0 | 0 | 0 | 0 | 0 | 0 | 0 | 0 | 0 | 0 | 0,00 | 0,00 | 0,00 | 0 |
| 02.2 Özel Bütçeli İdarelerden | 0 | 0 | 0 | 0 | 0 | 0 | 0 | 0 | 0 | 0 | 0 | 0 | 0 | 0 | 0 | 0 | 0,00 | 0,00 | 0,00 | 0 |
| 02.3 Düzenleyici ve Denetleyici Kurumlardan | 0 | 0 | 0 | 0 | 0 | 0 | 0 | 0 | 0 | 0 | 0 | 0 | 0 | 0 | 0 | 0 | 0,00 | 0,00 | 0,00 | 0 |
| 02.4 Sosyal Güvenlik Kurumlarından | 0 | 0 | 0 | 0 | 0 | 0 | 0 | 0 | 0 | 0 | 0 | 0 | 0 | 0 | 0 | 0 | 0,00 | 0,00 | 0,00 | 0 |
| 02.5 Mahalli İdarelerden | 0 | 0 | 0 | 0 | 0 | 0 | 0 | 0 | 0 | 0 | 0 | 0 | 0 | 0 | 0 | 0 | 0,00 | 0,00 | 0,00 | 0 |
| 02.6 Diğer İşverenlerden | 0 | 0 | 0 | 0 | 0 | 0 | 0 | 0 | 0 | 0 | 0 | 0 | 0 | 0 | 0 | 0 | 0,00 | 0,00 | 0,00 | 0 |
| 02.7 Çalışanlardan | 0 | 0 | 0 | 0 | 0 | 0 | 0 | 0 | 0 | 0 | 0 | 0 | 0 | 0 | 0 | 0 | 0,00 | 0,00 | 0,00 | 0 |
| 02.8 Kendi İşine Sahip Olanlardan veya Çalışmayanlardan | 0 | 0 | 0 | 0 | 0 | 0 | 0 | 0 | 0 | 0 | 0 | 0 | 0 | 0 | 0 | 0 | 0,00 | 0,00 | 0,00 | 0 |
| 02.9 Ayrıntı yapılmamayan diğer sosyal güvenlik payları | 0 | 0 | 0 | 0 | 0 | 0 | 0 | 0 | 0 | 0 | 0 | 0 | 0 | 0 | 0 | 0 | 0,00 | 0,00 | 0,00 | 0 |
| 03. Teşebbüs ve Mülkiyet Gelirleri | 188.847 | 100.000 | 18.066 | 30.358 | 6.479 | 28.651 | 31.271 | 80.068 | 22.414 | 19.981 | 22.835 | 56.735 | 3.832 | 6.051 | 104.895 | 221.843 | 111,49 | 55,55 | 221,84 | 242.475 |
| 03.1 Mal ve Hizmet Satış Gelirleri | 188.847 | 100.000 | 18.066 | 30.358 | 6.479 | 28.651 | 31.271 | 80.068 | 22.414 | 19.981 | 22.835 | 56.735 | 3.832 | 6.051 | 104.895 | 221.843 | 111,49 | 55,55 | 221,84 | 242.475 |
| 03.2 Malların kullanma veya faaliyette bulunma izni gelirleri | 0 | 0 | 0 | 0 | 0 | 0 | 0 | 0 | 0 | 0 | 0 | 0 | 0 | 0 | 0 | 0 | 0,00 | 0,00 | 0,00 | 0 |
| 03.3 KİT ve Kamu Bankaları Gelirleri | 0 | 0 | 0 | 0 | 0 | 0 | 0 | 0 | 0 | 0 | 0 | 0 | 0 | 0 | 0 | 0 | 0,00 | 0,00 | 0,00 | 0 |
| 03.4 Kurumlar Hasılatı | 0 | 0 | 0 | 0 | 0 | 0 | 0 | 0 | 0 | 0 | 0 | 0 | 0 | 0 | 0 | 0 | 0,00 | 0,00 | 0,00 | 0 |
| 03.5 Kurumlar Karları | 0 | 0 | 0 | 0 | 0 | 0 | 0 | 0 | 0 | 0 | 0 | 0 | 0 | 0 | 0 | 0 | 0,00 | 0,00 | 0,00 | 0 |
| 03.6 Kira Gelirleri | 0 | 0 | 0 | 0 | 0 | 0 | 0 | 0 | 0 | 0 | 0 | 0 | 0 | 0 | 0 | 0 | 0,00 | 0,00 | 0,00 | 0 |
| 03.9 Diğer Teşebbüs ve Mülkiyet Gelirleri | 0 | 0 | 0 | 0 | 0 | 0 | 0 | 0 | 0 | 0 | 0 | 0 | 0 | 0 | 0 | 0 | 0,00 | 0,00 | 0,00 | 0 |
| 04. Alınan Bağış ve Yardımlar ile Özel Gelirler | 4.831.000 | 5.013.000 | 1.475.600 | 0 | 0 | 0 | 0 | 1.000.000 | 0 | 0 | 895.430 | 0 | 0 | 1.000.000 | 2.371.030 | 2.000.000 | -15,65 | 49,08 | 39,90 | 5.700.000 |
| 04.1 Yurt Dışından Alınan Bağış ve Yardımlar | 0 | 0 | 0 | 0 | 0 | 0 | 0 | 0 | 0 | 0 | 0 | 0 | 0 | 0 | 0 | 0 | 0,00 | 0,00 | 0,00 | 0 |
| 04.2 Merkezi Yönetim Bütçesine Dahil İdarelerden Alınan Bağış ve Yardımlar | 4.831.000 | 5.013.000 | 1.475.600 | 0 | 0 | 0 | 0 | 1.000.000 | 0 | 0 | 895.430 | 0 | 0 | 1.000.000 | 2.371.030 | 2.000.000 | -15,65 | 49,08 | 39,90 | 5.700.000 |
| 04.3 Diğer İdarelerden Alınan Bağış ve Yardımlar | 0 | 0 | 0 | 0 | 0 | 0 | 0 | 0 | 0 | 0 | 0 | 0 | 0 | 0 | 0 | 0 | 0,00 | 0,00 | 0,00 | 0 |
| 04.4 Kurumlar ve Kişilerden Alınan Yardım ve Bağışlar | 0 | 0 | 0 | 0 | 0 | 0 | 0 | 0 | 0 | 0 | 0 | 0 | 0 | 0 | 0 | 0 | 0,00 | 0,00 | 0,00 | 0 |
| 04.5 Proje Yardımları | 0 | 0 | 0 | 0 | 0 | 0 | 0 | 0 | 0 | 0 | 0 | 0 | 0 | 0 | 0 | 0 | 0,00 | 0,00 | 0,00 | 0 |
| 04.6 Özel Gelirler | 0 | 0 | 0 | 0 | 0 | 0 | 0 | 0 | 0 | 0 | 0 | 0 | 0 | 0 | 0 | 0 | 0,00 | 0,00 | 0,00 | 0 |
| 05. Diğer Gelirler | 6.754 | 0 | 0 | 2.261 | 3.525 | 3.393 | 0 | 1.477 | 0 | 0 | 0 | 0 | 680 | 395 | 4.205 | 7.525 | 78,98 | 62,25 | 0,00 | 7.525 |
| 05.1 Faiz Gelirleri | 79 | 0 | 0 | 0 | 79 | 16 | 0 | 24 | 0 | 0 | 0 | 0 | 0 | 48 | 79 | 88 | 11,77 | 100,00 | 0,00 | 88 |
| 05.2 Kişi ve Kurumlardan Alınan Paylar | 0 | 0 | 0 | 0 | 0 | 0 | 0 | 0 | 0 | 0 | 0 | 0 | 0 | 0 | 0 | 0 | 0,00 | 0,00 | 0,00 | 0 |
| 05.3 Para Cezaları | 0 | 0 | 0 | 0 | 0 | 0 | 0 | 0 | 0 | 0 | 0 | 0 | 0 | 0 | 0 | 0 | 0,00 | 0,00 | 0,00 | 0 |
| 05.9 Diğer Çeşitli Gelirler | 6675,05 | 0 | 0 | 2260,57 | 3.445 | 3.377 | 0 | 1.453 | 0 | 0 | 0 | 0 | 680 | 346 | 4.125 | 7.437 | 80,27 | 61,80 | 0,00 | 7437 |
| 06. Sermaye Gelirleri | 0 | 0 | 0 | 0 | 0 | 0 | 0 | 0 | 0 | 0 | 0 | 0 | 0 | 0 | 0 | 0 | 0,00 | 0,00 | 0,00 | 0 |
| 06.1 Taşınmaz Satış Gelirleri | 0 | 0 | 0 | 0 | 0 | 0 | 0 | 0 | 0 | 0 | 0 | 0 | 0 | 0 | 0 | 0 | 0,00 | 0,00 | 0,00 | 0 |
| 06.2 Taşınır Satış Gelirleri | 0 | 0 | 0 | 0 | 0 | 0 | 0 | 0 | 0 | 0 | 0 | 0 | 0 | 0 | 0 | 0 | 0,00 | 0,00 | 0,00 | 0 |
| 06.3 Menkul Kıymet ve Varlık Satış Gelirleri | 0 | 0 | 0 | 0 | 0 | 0 | 0 | 0 | 0 | 0 | 0 | 0 | 0 | 0 | 0 | 0 | 0,00 | 0,00 | 0,00 | 0 |
| 06.9 Diğer Sermaye Satış Gelirleri | 0 | 0 | 0 | 0 | 0 | 0 | 0 | 0 | 0 | 0 | 0 | 0 | 0 | 0 | 0 | 0 | 0,00 | 0,00 | 0,00 | 0 |
| 08. Alacaklardan Tahsilat | 0 | 0 | 0 | 0 | 0 | 0 | 0 | 0 | 0 | 0 | 0 | 0 | 0 | 0 | 0 | 0 | 0,00 | 0,00 | 0,00 | 0 |
| 08.1 Yurtiçi Alacaklardan Tahsilat | 0 | 0 | 0 | 0 | 0 | 0 | 0 | 0 | 0 | 0 | 0 | 0 | 0 | 0 | 0 | 0 | 0,00 | 0,00 | 0,00 | 0 |
| 08.2 Yurtdışı Alacaklardan Tahsilat | 0 | 0 | 0 | 0 | 0 | 0 | 0 | 0 | 0 | 0 | 0 | 0 | 0 | 0 | 0 | 0 | 0,00 | 0,00 | 0,00 | 0 |
| 09. Red ve İadeler (-) | 0 | 0 | 0 | 0 | 0 | 0 | 0 | 0 | 0 | 0 | 0 | 0 | 0 | 0 | 0 | 0 | 0,00 | 0,00 | 0,00 | 0 |
| 09.1 Vergi Gelirleri | 0 | 0 | 0 | 0 | 0 | 0 | 0 | 0 | 0 | 0 | 0 | 0 | 0 | 0 | 0 | 0 | 0,00 | 0,00 | 0,00 | 0 |
| 09.2 Sosyal Güvenlik Gelirleri | 0 | 0 | 0 | 0 | 0 | 0 | 0 | 0 | 0 | 0 | 0 | 0 | 0 | 0 | 0 | 0 | 0,00 | 0,00 | 0,00 | 0 |
| 09.3 Teşebbüs ve Mülkiyet Gelirleri | 0 | 0 | 0 | 0 | 0 | 0 | 0 | 0 | 0 | 0 | 0 | 0 | 0 | 0 | 0 | 0 | 0,00 | 0,00 | 0,00 | 0 |
| 09.4 Alınan Bağış ve Yardımlar ile Özel Gelirler | 0 | 0 | 0 | 0 | 0 | 0 | 0 | 0 | 0 | 0 | 0 | 0 | 0 | 0 | 0 | 0 | 0,00 | 0,00 | 0,00 | 0 |
| 09.5 Diğer Gelirler | 0 | 0 | 0 | 0 | 0 | 0 | 0 | 0 | 0 | 0 | 0 | 0 | 0 | 0 | 0 | 0 | 0,00 | 0,00 | 0,00 | 0 |
| 09.6 Sermaye Gelirleri | 0 | 0 | 0 | 0 | 0 | 0 | 0 | 0 | 0 | 0 | 0 | 0 | 0 | 0 | 0 | 0 | 0,00 | 0,00 | 0,00 | 0 |